


Informe estadístico

Año 2015

Oficina del Peregrino



La Peregrinación a Santiago en 2015

Durante todo el Año **2015** acudieron a la Oficina del Peregrino de Santiago de Compostela un total absoluto de 262.516 peregrinos, que podemos analizar con las siguientes tablas y gráficos:

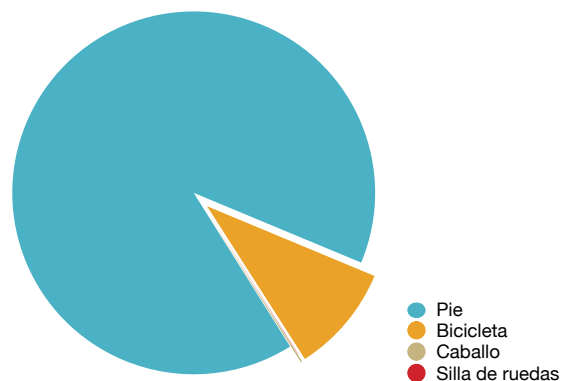
Sexo

Sexo	Nº de Peregrinos
Hombre	138962 (52,93%)
Mujer	123554 (47,07%)



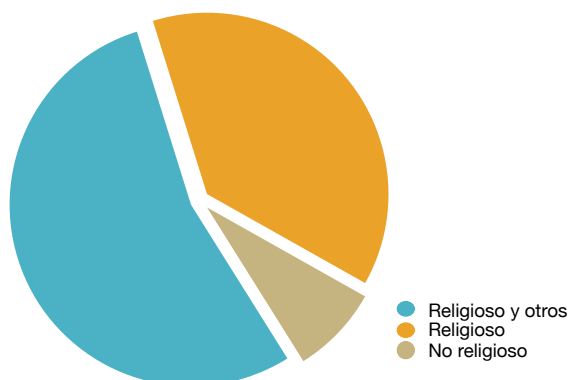
El medio

Medio	Nº de Peregrinos
Pie	236773 (90,19%)
Bicicleta	25346 (9,66%)
Caballo	326 (0,12%)
Silla de ruedas	71 (0,03%)



Motivo de la peregrinación

Motivos	Nº de Peregrinos
Religioso y otros	141993 (54,09%)
Religioso	99705 (37,98%)
No religioso	20818 (7,93%)



Nacionalidades

País	Nº Peregrinos
España	122420 (46,63%)
Italia	22151 (8,44%)
Alemania	18873 (7,19%)
Estados Unidos	13670 (5,21%)
Portugal	12481 (4,75%)
Francia	9916 (3,78%)
Reino Unido	5417 (2,06%)
Irlanda	5367 (2,04%)
Canadá	4201 (1,60%)
Corea	4073 (1,55%)
Brasil	3938 (1,50%)
Australia	3856 (1,47%)
Polonia	3782 (1,44%)
Holanda	3501 (1,33%)
Dinamarca	2163 (0,82%)
Belgica	2103 (0,80%)
México	1768 (0,67%)
Austria	1607 (0,61%)
Argentina	1530 (0,58%)
Suiza	1446 (0,55%)
Japón	1197 (0,46%)
Hungría	1158 (0,44%)
República Checa	1145 (0,44%)
Suecia	1093 (0,42%)
Finlandia	898 (0,34%)
Rusia	874 (0,33%)
Colombia	823 (0,31%)
Sudáfrica	808 (0,31%)
Noruega	800 (0,30%)
China	706 (0,27%)
Nueva Zelanda	692 (0,26%)
Eslovaquia	646 (0,25%)
Venezuela	609 (0,23%)
Lituania	586 (0,22%)
Bulgaria	464 (0,18%)

País	Nº Peregrinos
Eslovenia	413 (0,16%)
Rumania	379 (0,14%)
Uruguay	330 (0,13%)
Chile	282 (0,11%)
Ecuador	274 (0,10%)
Israel	248 (0,09%)
Puerto Rico	247 (0,09%)
Filipinas	236 (0,09%)
Estonia	230 (0,09%)
Islandia	199 (0,08%)
Croacia	182 (0,07%)
Perú	181 (0,07%)
Letonia	176 (0,07%)
Taiwán	176 (0,07%)
Malta	172 (0,07%)
Ucrania	159 (0,06%)
Andorra	128 (0,05%)
Singapur	116 (0,04%)
Luxemburgo	99 (0,04%)
Costa Rica	95 (0,04%)
Malasia	90 (0,03%)
Rep. Dominicana	78 (0,03%)
India	78 (0,03%)
Bielorrusia	75 (0,03%)
Grecia	74 (0,03%)
Paraguay	64 (0,02%)
Guatemala	61 (0,02%)
Líbano	60 (0,02%)
Bolivia	58 (0,02%)
Cuba	55 (0,02%)
Armenia	53 (0,02%)
Indonesia	48 (0,02%)
El Salvador	40 (0,02%)
Panamá	36 (0,01%)
Argelia	36 (0,01%)

Nacionalidades

País	Nº Peregrinos
Honduras	35 (0,01%)
Jordania	32 (0,01%)
Moldavia	28 (0,01%)
Turquía	27 (0,01%)
Albania	24 (0,01%)
Chipre	22 (0,01%)
Marruecos	22 (0,01%)
Serbia	19 (0,01%)
Nicaragua	16 (0,01%)
Irán	15 (0,01%)
Camerún	13 (0,00%)
Tailandia	13 (0,00%)
Islas Feroe	13 (0,00%)
Angola	12 (0,00%)
Botswana	12 (0,00%)
Vietnam	9 (0,00%)
Sri Lanka	9 (0,00%)
Siria	9 (0,00%)
Namibia	9 (0,00%)
San Marino	8 (0,00%)
Mauricio	8 (0,00%)
Georgia	6 (0,00%)
Trinidad y Tobago	6 (0,00%)
Haití	6 (0,00%)
Palestina	6 (0,00%)
Liechtensein	5 (0,00%)
Dominica	5 (0,00%)
Egipto	5 (0,00%)
Jamaica	5 (0,00%)
Brunei	5 (0,00%)
Kenya	5 (0,00%)
Nigeria	5 (0,00%)
Bermudas	4 (0,00%)
Mongolia	4 (0,00%)
Túnez	4 (0,00%)
Cabo Verde	4 (0,00%)

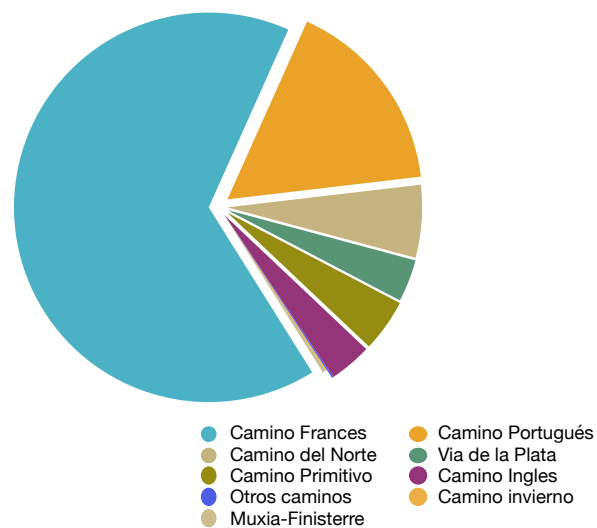
País	Nº Peregrinos
Kazajistán	4 (0,00%)
Zambia	4 (0,00%)
Mozambique	4 (0,00%)
Bosnia	4 (0,00%)
Azerbaiyán	4 (0,00%)
Irak	3 (0,00%)
Groenlandia	3 (0,00%)
Macedonia	3 (0,00%)
Sudán	3 (0,00%)
Arabia Saudita	3 (0,00%)
Yugoslavia	3 (0,00%)
Emiratos Arabes Unidos	3 (0,00%)
Mónaco	3 (0,00%)
Nepal	3 (0,00%)
Guinea	3 (0,00%)
Senegal	3 (0,00%)
Guam	3 (0,00%)
Congo	2 (0,00%)
Antigua y Barbuda	2 (0,00%)
Surinam	2 (0,00%)
Togo	2 (0,00%)
Brunei	2 (0,00%)
Kirguistán	2 (0,00%)
Montenegro	2 (0,00%)
Martinica	2 (0,00%)
Rwanda	2 (0,00%)
Tanzania	2 (0,00%)
Papúa - Nueva Guinea	1 (0,00%)
Uganda	1 (0,00%)
Mali	1 (0,00%)
Ghana	1 (0,00%)
Guyana	1 (0,00%)
Mauritania	1 (0,00%)
Lesotho	1 (0,00%)
Aruba	1 (0,00%)
Bahamas	1 (0,00%)

Nacionalidades

País	Nº Peregrinos
Etiopía	1 (0,00%)
Zimbabwe	1 (0,00%)
Nueva Caledonia	1 (0,00%)
Afganistán	1 (0,00%)
I. Reunión	1 (0,00%)
Kuwait	1 (0,00%)
Gabón	1 (0,00%)
Myanmar	1 (0,00%)
Guinea Ecuatorial	1 (0,00%)
Benin	1 (0,00%)
Uzbekistán	1 (0,00%)

Según los caminos

Camino	Nº de Peregrinos
Frances-Camino de	172243 (65,61%)
Portugues-Camino	43151 (16,44%)
Norte-Camino de	15828 (6,03%)
Primitivo-Camino	11473 (4,37%)
Ingles-Camino	9247 (3,52%)
Via de la Plata	9221 (3,51%)
Muxia-Finisterre	758 (0,29%)
Otros caminos	359 (0,14%)
Camino de Invierno	222 (0,08%)



Lugar de comienzo

Procedencia	Nº Peregrinos
Sarria	67419 (25,68%)
S. Jean P. Port	31058 (11,83%)
Tui	13800 (5,26%)
Oporto	13201 (5,03%)
León	11496 (4,38%)
Cebreiro	10354 (3,94%)
Ferrol	8685 (3,31%)
Ponferrada	8402 (3,20%)
Roncesvalles	7419 (2,83%)
Oviedo - C.P.	6412 (2,44%)
Astorga	6034 (2,30%)
Valença do Minho	5706 (2,17%)
Pamplona	4640 (1,77%)
Irún	4175 (1,59%)
Burgos	3616 (1,38%)
Le Puy	3578 (1,36%)
Lugo - C.P.	3071 (1,17%)
Ourense	2853 (1,09%)
Vilafranca	2553 (0,97%)
Sevilla	2290 (0,87%)
Triacastela	2215 (0,84%)
Francia - C.F.	2144 (0,82%)
Resto Portugal	2141 (0,82%)
Lisboa	2059 (0,78%)
Resto Asturias - C.N	1746 (0,67%)
Ponte de Lima	1564 (0,60%)
Samos	1508 (0,57%)
Resto C. León C.F.	1430 (0,54%)
Ribadeo	1415 (0,54%)
Bilbao	1230 (0,47%)
Santander	1154 (0,44%)
Vilalba	1061 (0,40%)
Gijón	938 (0,36%)
Logroño	882 (0,34%)
Rates, S. Pedro	765 (0,29%)
San Sebastián	630 (0,24%)
Barcelos	609 (0,23%)

Procedencia	Nº Peregrinos
Alemania	607 (0,23%)
Fonsagrada - C.P.	596 (0,23%)
Holanda	578 (0,22%)
Salamanca	559 (0,21%)
Avilés	558 (0,21%)
Neda	547 (0,21%)
Somport	524 (0,20%)
Resto Asturias - C.P.	517 (0,20%)
Madrid - C.F.	516 (0,20%)
Braga	505 (0,19%)
Porriño	469 (0,18%)
Mondoñedo	461 (0,18%)
Puebla de Sanabria	454 (0,17%)
Oviedo - C.N.	453 (0,17%)
Vigo	440 (0,17%)
Zamora	427 (0,16%)
Resto Europa	412 (0,16%)
Muxia	405 (0,15%)
Sahagún	400 (0,15%)
Baiona	378 (0,14%)
Resto País Vasco - C.N.	378 (0,14%)
Finisterra	353 (0,13%)
Baamonde	337 (0,13%)
Grandas de Salime - C.P.	328 (0,12%)
Lourdes	327 (0,12%)
Chaves-Portugal	322 (0,12%)
Abadin	313 (0,12%)
Guimaraes	310 (0,12%)
Bélgica	294 (0,11%)
Francia - C.N	289 (0,11%)
Resto Cantabria	287 (0,11%)
Suiza	270 (0,10%)
A Guarda	257 (0,10%)
Coimbra	256 (0,10%)
Resto Andalucía	248 (0,09%)
Resto C. León - V.P.	228 (0,09%)
Viana do Castelo	227 (0,09%)

Lugar de comienzo

Procedencia	Nº Peregrinos
Cataluña - C.F.	187 (0,08%)
Viana do Castelo	184 (0,08%)
Frómista	179 (0,08%)
Gudiña	175 (0,07%)
Sto. Domingo de la Calzada	168 (0,07%)
Verín	163 (0,07%)
Vezelay	162 (0,07%)
Granja de Moreruela	161 (0,07%)
Coimbra	157 (0,07%)
Nájera	156 (0,07%)
Resto Galicia	156 (0,07%)
Carrión de los Condes	152 (0,06%)
A Guarda	151 (0,06%)
Abadín	150 (0,06%)
Puente la Reina	149 (0,06%)
Com. Valenciana - C.F.	146 (0,06%)
Madrid - V.P.	144 (0,06%)
Fatima	134 (0,06%)
Valencia O.C.	134 (0,06%)
Grandas de Salime - C.P.	133 (0,06%)
Tineo - C.P.	131 (0,06%)
París	130 (0,05%)
Rabanal del Camino	126 (0,05%)
R.Pais Vasco C.F.	124 (0,05%)
Zaragoza	123 (0,05%)
Cruz de Ferro	122 (0,05%)
Resto C. León - V.P.	121 (0,05%)
Mérida	119 (0,05%)
Navarra	118 (0,05%)
Cadavo	116 (0,05%)
Molinaseca	115 (0,05%)
Com. Valenciana - O.C.	112 (0,05%)
Austria	110 (0,05%)
Xunqueira de Ambia	110 (0,05%)
Montserrat	106 (0,04%)
Barcelona	105 (0,04%)

Procedencia	Nº Peregrinos
Hendaya	223 (0,08%)
Cruz de Ferro	216 (0,08%)
Vezelay	216 (0,08%)
Gudiña	215 (0,08%)
Frómista	207 (0,08%)
Arles	200 (0,08%)
Cadavo	192 (0,07%)
Laza	190 (0,07%)
Fatima	176 (0,07%)
Granja de Moreruela	171 (0,07%)
Vega de Valcarce	168 (0,06%)
Xunqueira de Ambia	160 (0,06%)
Allariz	159 (0,06%)
Cataluña - C.F.	157 (0,06%)
Sto. Domingo de la Calzada	155 (0,06%)
Lourenzá	151 (0,06%)
Carrión de los Condes	148 (0,06%)
Tineo - C.P.	146 (0,06%)
Hospital de Orbigo	145 (0,06%)
Rabanal del Camino	144 (0,05%)
Puente la Reina	140 (0,05%)
Jaca	140 (0,05%)
Com. Valenciana - O.C.	139 (0,05%)
Barcelona	137 (0,05%)
Mérida	134 (0,05%)
Cáceres	125 (0,05%)
Zaragoza	123 (0,05%)
Ponferrada. C.Inv.	117 (0,04%)
Montserrat	113 (0,04%)
Madrid - V.P.	108 (0,04%)
París	105 (0,04%)
Resto de Extremadura	102 (0,04%)
Com. Valenciana - C.F.	99 (0,04%)
Valencia O.C.	99 (0,04%)
Povoa de Varzim	98 (0,04%)
Castrojeriz	97 (0,04%)

Lugar de comienzo

Procedencia	Nº Peregrinos
Granada	94 (0,04%)
R.Pais Vasco C.F.	91 (0,03%)
Estella	91 (0,03%)
Salas	89 (0,03%)
Navarra	89 (0,03%)
Verín	86 (0,03%)
Austria	82 (0,03%)
Italia	76 (0,03%)
Malaga	75 (0,03%)
Esposende	74 (0,03%)
Molinaseca	70 (0,03%)
Cast. la Mancha - C.F.	65 (0,02%)
Viseu	56 (0,02%)
Vilabade	56 (0,02%)
Castilla La Mancha VP	50 (0,02%)
Canfranc	49 (0,02%)
Monforte de Lemos	48 (0,02%)
Castilla la Mancha otros	45 (0,02%)
Polonia	42 (0,02%)
Valladolid	41 (0,02%)
Nájera	37 (0,01%)
Huelva	37 (0,01%)
Faro	36 (0,01%)
Grado	36 (0,01%)
Córdoba	34 (0,01%)
Cataluña - O.C.	33 (0,01%)
Badajoz	31 (0,01%)
Roma	31 (0,01%)
Resto Galicia	24 (0,01%)
Reino Unido C.F.	22 (0,01%)
La Rioja	22 (0,01%)
La Mesa	22 (0,01%)
Chantada	22 (0,01%)
Benavente	21 (0,01%)
Aveiro	20 (0,01%)
San Juan de Ortega	20 (0,01%)
Republica Checa	19 (0,01%)
Murcia	17 (0,01%)
Fonfría	15 (0,01%)

Procedencia	Nº Peregrinos
Quiroga	14 (0,01%)
Dinamarca	10 (0,00%)
A Rúa	8 (0,00%)
Luxemburgo	8 (0,00%)
O Barco de Valdeorras	7 (0,00%)
Eslovaquia	5 (0,00%)
Ortigueira	5 (0,00%)
Vegadeo	5 (0,00%)
Hungría	5 (0,00%)
Irlanda C.F.	4 (0,00%)
Valcarlos	4 (0,00%)
Guntín	4 (0,00%)
Borres	4 (0,00%)
Andorra	4 (0,00%)
Puente de Domingo Flórez	4 (0,00%)
Leyre	4 (0,00%)
Sobrado	4 (0,00%)
Reino Unido C.Ing	3 (0,00%)
La Bañeza	3 (0,00%)
Betanzos	3 (0,00%)
Lalín	3 (0,00%)
Irlanda C. Ing	2 (0,00%)
Rusia	2 (0,00%)
Covelo	2 (0,00%)
Las Médulas	2 (0,00%)
Pontedeume	2 (0,00%)
Vincios	2 (0,00%)
mirallos	2 (0,00%)
Inglaterra C.F.	2 (0,00%)
Petín	1 (0,00%)
Viveiro	1 (0,00%)
Paradela	1 (0,00%)
Artieda	1 (0,00%)
Sobrado dos Monxes	1 (0,00%)
Pardellas	1 (0,00%)
Peñaseita	1 (0,00%)
Finlandia	1 (0,00%)
Gándara	1 (0,00%)

Comunidad autónoma

Autonomía	Nº de Peregrinos
Madrid	23826 (9,08%)
Andalucía	22877 (8,71%)
Cataluña	14107 (5,37%)
Comunidad Valenciana	14096 (5,37%)
Galicia	8662 (3,30%)
Castilla León	7317 (2,79%)
Castilla la Mancha	5949 (2,27%)
Pais Vasco	4747 (1,81%)
Extremadura	3673 (1,40%)
Murcia	3617 (1,38%)
Canarias	3488 (1,33%)
Aragón	2639 (1,01%)
Asturias	2155 (0,82%)
Baleares	1706 (0,65%)
Navarra	1197 (0,46%)
Cantabria	1035 (0,39%)
La Rioja	564 (0,21%)
Otra	471 (0,18%)
Ceuta	157 (0,06%)
Meiilla	137 (0,05%)

Profesiones

Profesiones	Nº de Peregrinos
Empleados	56501 (21,52%)
Estudiantes	50498 (19,24%)
Liberales	35757 (13,62%)
Jubilados	32804 (12,50%)
Técnicos	30594 (11,65%)
Profesores	18164 (6,92%)
Funcionarios	13107 (4,99%)
Amas de Casa	5639 (2,15%)
Parados	5266 (2,01%)
Directivos	4213 (1,60%)
Obreros	3558 (1,36%)
Artistas	2557 (0,97%)
Sacerdotes	1419 (0,54%)
Religiosas	1053 (0,40%)
Agricultores	860 (0,33%)
Deportistas	274 (0,10%)
Marinos	239 (0,09%)
Oikoten	13 (0,00%)

Edad

Edad	Nº de Peregrinos
30 - 60	144060 (54,88%)
< 30	74714 (28,46%)
> 60	43742 (16,66%)

