

**Informe estadístico**  
**Ño Santo**  
**2010**

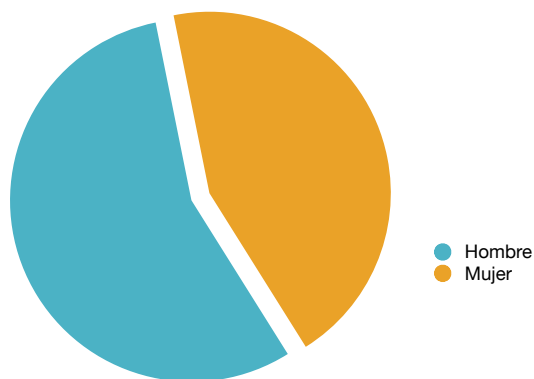


## La Peregrinación a Santiago en 2010

Durante todo el Año Santo de 2010 acudieron a la Oficina del Peregrino de Santiago de Compostela un total absoluto de **272.135** peregrinos, que podemos analizar con las siguientes tablas y gráficos:

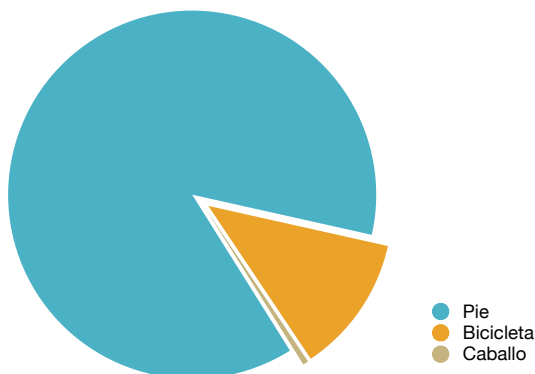
### Sexo

| Sexo   | Nº de Peregrinos |
|--------|------------------|
| Hombre | 151706 (55,75%)  |
| Mujer  | 120429 (44,25%)  |



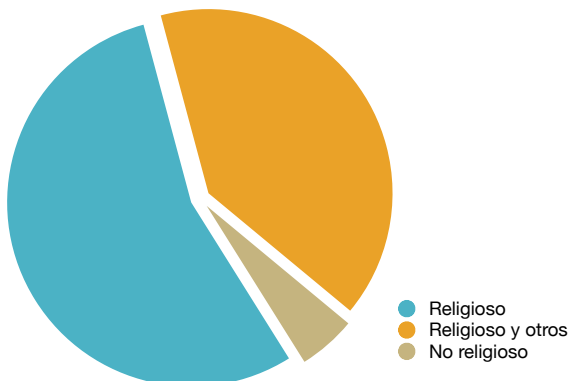
### El medio

| Medio           | Nº de Peregrinos |
|-----------------|------------------|
| Pie             | 237852 (87,40%)  |
| Bicicleta       | 32926 (12,10%)   |
| Caballo         | 1315 (0,48%)     |
| Silla de ruedas | 42 (0,02%)       |



### Motivo de la peregrinación

| Motivos           | Nº de Peregrinos |
|-------------------|------------------|
| Religioso         | 148964 (54,74%)  |
| Religioso y otros | 109380 (40,19%)  |
| No religioso      | 13791 (5,07%)    |



## Nacionalidades

| País            | Nº Peregrinos   |
|-----------------|-----------------|
| España          | 188089 (69,12%) |
| Alemania        | 14503 (5,33%)   |
| Italia          | 14222 (5,23%)   |
| Francia         | 9140 (3,36%)    |
| Portugal        | 7786 (2,86%)    |
| Estados Unidos  | 3334 (1,23%)    |
| Irlanda         | 2296 (0,84%)    |
| Brasil          | 2121 (0,78%)    |
| Holanda         | 2063 (0,76%)    |
| Polonia         | 2040 (0,75%)    |
| Reino Unido     | 2031 (0,75%)    |
| Canadá          | 1877 (0,69%)    |
| Austria         | 1734 (0,64%)    |
| Belgica         | 1507 (0,55%)    |
| Corea           | 1455 (0,53%)    |
| México          | 1444 (0,53%)    |
| Suecia          | 1264 (0,46%)    |
| Australia       | 1191 (0,44%)    |
| Suiza           | 1128 (0,41%)    |
| Argentina       | 1125 (0,41%)    |
| Dinamarca       | 980 (0,36%)     |
| Venezuela       | 865 (0,32%)     |
| Japón           | 796 (0,29%)     |
| Colombia        | 748 (0,27%)     |
| Finlandia       | 742 (0,27%)     |
| Hungría         | 715 (0,26%)     |
| República Checa | 666 (0,24%)     |
| Noruega         | 609 (0,22%)     |
| Eslovaquia      | 587 (0,22%)     |
| Eslovenia       | 441 (0,16%)     |
| Sudáfrica       | 301 (0,11%)     |
| Puerto Rico     | 276 (0,10%)     |
| Ecuador         | 274 (0,10%)     |
| Chile           | 264 (0,10%)     |

| País            | Nº Peregrinos |
|-----------------|---------------|
| Uruguay         | 243 (0,09%)   |
| Rumania         | 240 (0,09%)   |
| Rusia           | 236 (0,09%)   |
| Perú            | 231 (0,08%)   |
| Nueva Zelanda   | 221 (0,08%)   |
| Andorra         | 182 (0,07%)   |
| Lituania        | 145 (0,05%)   |
| Estonia         | 128 (0,05%)   |
| Bolivia         | 127 (0,05%)   |
| Luxemburgo      | 117 (0,04%)   |
| Bulgaria        | 97 (0,04%)    |
| Israel          | 96 (0,04%)    |
| Croacia         | 86 (0,03%)    |
| Paraguay        | 71 (0,03%)    |
| Rep. Dominicana | 69 (0,03%)    |
| Ucrania         | 65 (0,02%)    |
| Grecia          | 62 (0,02%)    |
| China           | 59 (0,02%)    |
| Filipinas       | 52 (0,02%)    |
| Letonia         | 49 (0,02%)    |
| Cuba            | 47 (0,02%)    |
| El Salvador     | 47 (0,02%)    |
| Panamá          | 43 (0,02%)    |
| Marruecos       | 41 (0,02%)    |
| Costa Rica      | 39 (0,01%)    |
| Guatemala       | 39 (0,01%)    |
| Rep. de Corea   | 38 (0,01%)    |
| Malta           | 37 (0,01%)    |
| Taiwán          | 27 (0,01%)    |
| Swazilandia     | 26 (0,01%)    |
| Nicaragua       | 24 (0,01%)    |
| Myanmar         | 23 (0,01%)    |
| Albania         | 21 (0,01%)    |
| Honduras        | 20 (0,01%)    |

| País                   | Nº Peregrinos |
|------------------------|---------------|
| India                  | 20 (0,01%)    |
| Turquía                | 20 (0,01%)    |
| Islas Feroe            | 18 (0,01%)    |
| Brunei                 | 18 (0,01%)    |
| Singapur               | 18 (0,01%)    |
| Guyana                 | 17 (0,01%)    |
| Armenia                | 16 (0,01%)    |
| Serbia                 | 16 (0,01%)    |
| Irán                   | 14 (0,01%)    |
| Islandia               | 14 (0,01%)    |
| Pakistán               | 14 (0,01%)    |
| Chipre                 | 12 (0,00%)    |
| San Marino             | 12 (0,00%)    |
| Bielorrusia            | 11 (0,00%)    |
| Guinea Ecuatorial      | 11 (0,00%)    |
| Malasia                | 11 (0,00%)    |
| Líbano                 | 10 (0,00%)    |
| Madagascar             | 10 (0,00%)    |
| Antillas Holandesas    | 9 (0,00%)     |
| Dominica               | 9 (0,00%)     |
| Camerún                | 8 (0,00%)     |
| Corea del norte        | 8 (0,00%)     |
| Tailandia              | 8 (0,00%)     |
| Cabo Verde             | 7 (0,00%)     |
| Gabón                  | 7 (0,00%)     |
| Georgia                | 7 (0,00%)     |
| Indonesia              | 7 (0,00%)     |
| Kenya                  | 7 (0,00%)     |
| Moldavia               | 7 (0,00%)     |
| Nigeria                | 7 (0,00%)     |
| Vietnam                | 7 (0,00%)     |
| Argelia                | 6 (0,00%)     |
| Comores                | 6 (0,00%)     |
| Jordania               | 6 (0,00%)     |
| Timor Oriental         | 6 (0,00%)     |
| Emiratos Árabes Unidos | 5 (0,00%)     |

| País              | Nº Peregrinos |
|-------------------|---------------|
| Liechensein       | 5 (0,00%)     |
| Nepal             | 5 (0,00%)     |
| Omán              | 5 (0,00%)     |
| Belice            | 4 (0,00%)     |
| Congo             | 4 (0,00%)     |
| Mónaco            | 4 (0,00%)     |
| Mozambique        | 4 (0,00%)     |
| Haití             | 3 (0,00%)     |
| Macedonia         | 3 (0,00%)     |
| Rwanda            | 3 (0,00%)     |
| Senegal           | 3 (0,00%)     |
| Sudán             | 3 (0,00%)     |
| Tayikistán        | 3 (0,00%)     |
| Trinidad y Tobago | 3 (0,00%)     |
| Uganda            | 3 (0,00%)     |
| Angola            | 2 (0,00%)     |
| Bahamas           | 2 (0,00%)     |
| Ghana             | 2 (0,00%)     |
| Groenlandia       | 2 (0,00%)     |
| Mauricio          | 2 (0,00%)     |
| Namibia           | 2 (0,00%)     |
| Sri Lanka         | 2 (0,00%)     |
| Zimbabwe          | 2 (0,00%)     |
| Aruba             | 1 (0,00%)     |
| Bahrein           | 1 (0,00%)     |
| Barbados          | 1 (0,00%)     |
| Bosnia            | 1 (0,00%)     |
| Costa de Marfil   | 1 (0,00%)     |
| Islas Vírgenes    | 1 (0,00%)     |
| Kazajistán        | 1 (0,00%)     |
| Martinica         | 1 (0,00%)     |
| Mongolia          | 1 (0,00%)     |
| Siria             | 1 (0,00%)     |
| Tanzania          | 1 (0,00%)     |
| Togo              | 1 (0,00%)     |
| Túnez             | 1 (0,00%)     |

## Lugar de comienzo

| Procedencia      | Nº de peregrinos |
|------------------|------------------|
| Sarria           | 67869 (24,94%)   |
| Cebreiro         | 22057 (8,11%)    |
| Tui              | 18121 (6,66%)    |
| S. Jean P. Port  | 17819 (6,55%)    |
| Roncesvalles     | 13620 (5,00%)    |
| Ponferrada       | 12810 (4,71%)    |
| León             | 11677 (4,29%)    |
| Astorga          | 7404 (2,72%)     |
| Ourense          | 6905 (2,54%)     |
| Oporto           | 5694 (2,09%)     |
| Ferrol           | 5102 (1,87%)     |
| Vilafranca       | 4744 (1,74%)     |
| Burgos           | 4205 (1,55%)     |
| Pamplona         | 4189 (1,54%)     |
| Valença do Minho | 3931 (1,44%)     |
| Oviedo - C.P.    | 3624 (1,33%)     |
| Le Puy           | 3280 (1,21%)     |
| Triacastela      | 3028 (1,11%)     |
| Resto Portugal   | 2984 (1,10%)     |
| Resto Asturias   | 2916 (1,07%)     |
| Lugo - C.P.      | 2696 (0,99%)     |
| Irún             | 2474 (0,91%)     |
| Sevilla          | 2386 (0,88%)     |
| Vilalba          | 2166 (0,80%)     |
| Francia          | 2090 (0,77%)     |
| Resto C. León    | 2050 (0,75%)     |
| Samos            | 2006 (0,74%)     |
| Ribadeo          | 1824 (0,67%)     |
| Oviedo           | 1776 (0,65%)     |
| Finisterra       | 1406 (0,52%)     |
| Neda             | 1315 (0,48%)     |
| Santander        | 1279 (0,47%)     |
| Somport          | 1115 (0,41%)     |
| Logroño          | 972 (0,36%)      |

| Procedencia                | Nº de peregrinos |
|----------------------------|------------------|
| Bilbao                     | 785 (0,29%)      |
| Holanda                    | 721 (0,26%)      |
| Lisboa                     | 718 (0,26%)      |
| Zamora                     | 713 (0,26%)      |
| Ponte de Lima              | 709 (0,26%)      |
| Mondoñedo                  | 704 (0,26%)      |
| Porriño                    | 661 (0,24%)      |
| Gijón                      | 644 (0,24%)      |
| Salamanca                  | 643 (0,24%)      |
| Avilés                     | 642 (0,24%)      |
| Madrid - C.F.              | 640 (0,24%)      |
| Vigo                       | 640 (0,24%)      |
| Vega de Valcarce           | 591 (0,22%)      |
| Alemania                   | 591 (0,22%)      |
| Sahagún                    | 586 (0,22%)      |
| Resto Asturias - C.P.      | 535 (0,20%)      |
| Gudiña                     | 466 (0,17%)      |
| Puebla de Sanabria         | 436 (0,16%)      |
| Baamonde                   | 429 (0,16%)      |
| Jaca                       | 408 (0,15%)      |
| Abadin                     | 381 (0,14%)      |
| Muxia                      | 380 (0,14%)      |
| Resto País Vasco           | 373 (0,14%)      |
| Frómista                   | 367 (0,13%)      |
| Fonsagrada - C.P.          | 357 (0,13%)      |
| Laza                       | 326 (0,12%)      |
| Carrión de los Condes      | 316 (0,12%)      |
| Rabanal del Camino         | 311 (0,11%)      |
| Resto Cantabria            | 309 (0,11%)      |
| Lourenzá                   | 287 (0,11%)      |
| A Guarda                   | 287 (0,11%)      |
| Sto. Domingo de la Calzada | 284 (0,10%)      |
| Allariz                    | 279 (0,10%)      |
| Braga                      | 271 (0,10%)      |

| Procedencia              | Nº de peregrinos |
|--------------------------|------------------|
| Bélgica                  | 262 (0,10%)      |
| Suiza                    | 252 (0,09%)      |
| Verín                    | 227 (0,08%)      |
| Lourdes                  | 225 (0,08%)      |
| Puente la Reina          | 225 (0,08%)      |
| San Sebastián            | 208 (0,08%)      |
| Hospital de Orbigo       | 202 (0,07%)      |
| Mérida                   | 200 (0,07%)      |
| Granja de Moreruela      | 197 (0,07%)      |
| Resto C. León - V.P.     | 195 (0,07%)      |
| Xunqueira de Ambia       | 189 (0,07%)      |
| Vezelay                  | 173 (0,06%)      |
| Chaves-Portugal          | 172 (0,06%)      |
| Cataluña                 | 169 (0,06%)      |
| Arles                    | 168 (0,06%)      |
| Madrid                   | 168 (0,06%)      |
| R.Pais Vasco             | 157 (0,06%)      |
| Zaragoza                 | 156 (0,06%)      |
| Vegadeo                  | 147 (0,05%)      |
| Hendaya                  | 145 (0,05%)      |
| Molinaseca               | 145 (0,05%)      |
| Grandas de Salime - C.P. | 144 (0,05%)      |
| Barcelona                | 136 (0,05%)      |
| Valencia                 | 133 (0,05%)      |
| Resto Andalucía          | 133 (0,05%)      |
| Montserrat               | 133 (0,05%)      |
| Fonsagrada               | 132 (0,05%)      |
| Francia                  | 129 (0,05%)      |
| Cadavo                   | 121 (0,04%)      |
| Estella                  | 117 (0,04%)      |
| Cáceres                  | 116 (0,04%)      |
| Com. Valenciana          | 111 (0,04%)      |
| Murcia                   | 100 (0,04%)      |
| Monforte de Lemos        | 99 (0,04%)       |

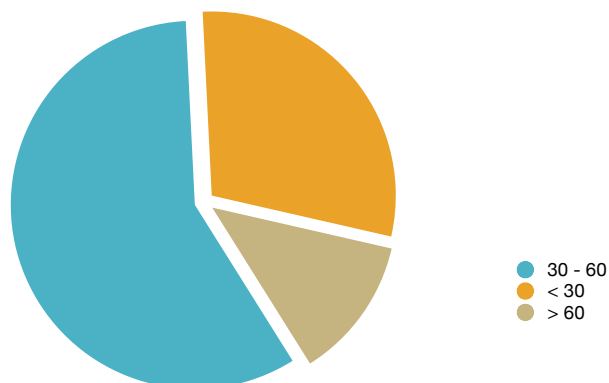
| Procedencia          | Nº de peregrinos |
|----------------------|------------------|
| Navarra              | 99 (0,04%)       |
| Tineo - C.P.         | 89 (0,03%)       |
| Baiona               | 89 (0,03%)       |
| Canfranc             | 87 (0,03%)       |
| Granada              | 86 (0,03%)       |
| Resto Europa         | 85 (0,03%)       |
| Resto Galicia        | 83 (0,03%)       |
| Grandas de Salime    | 78 (0,03%)       |
| Austria              | 77 (0,03%)       |
| Resto de Extremadura | 77 (0,03%)       |
| París                | 72 (0,03%)       |
| Tineo                | 70 (0,03%)       |
| Italia               | 66 (0,02%)       |
| Otros                | 62 (0,02%)       |
| Castilla La Mancha   | 61 (0,02%)       |
| Castilla la Mancha   | 58 (0,02%)       |
| Córdoba              | 56 (0,02%)       |
| Com. Valenciana      | 52 (0,02%)       |
| Nájera               | 46 (0,02%)       |
| Cast. la Mancha      | 45 (0,02%)       |
| Castrojeriz          | 45 (0,02%)       |
| Salas                | 42 (0,02%)       |
| Valladolid           | 40 (0,01%)       |
| La Rioja             | 40 (0,01%)       |
| Roma                 | 38 (0,01%)       |
| Huelva               | 34 (0,01%)       |
| Malaga               | 33 (0,01%)       |
| San Juan de Ortega   | 29 (0,01%)       |
| Valcarlos            | 29 (0,01%)       |
| Reino Unido          | 25 (0,01%)       |
| Polonia              | 24 (0,01%)       |
| Badajoz              | 22 (0,01%)       |
| Cataluña             | 22 (0,01%)       |
| mirallos             | 22 (0,01%)       |

| Procedencia           | Nº de peregrinos |
|-----------------------|------------------|
| San Sebastian         | 21 (0,01%)       |
| Grado                 | 20 (0,01%)       |
| Covelo                | 18 (0,01%)       |
| Vincios               | 18 (0,01%)       |
| La Mesa               | 17 (0,01%)       |
| Ortigueira            | 17 (0,01%)       |
| La Bañeza             | 16 (0,01%)       |
| Benavente             | 14 (0,01%)       |
| Dinamarca             | 13 (0,00%)       |
| Fonfría               | 13 (0,00%)       |
| A Rúa                 | 13 (0,00%)       |
| Quiroga               | 13 (0,00%)       |
| Inglaterra            | 12 (0,00%)       |
| Republica Checa       | 11 (0,00%)       |
| Rábade                | 11 (0,00%)       |
| O Barco de Valdeorras | 10 (0,00%)       |
| Finlandia             | 8 (0,00%)        |
| Vilabade              | 8 (0,00%)        |
| Egipto                | 7 (0,00%)        |
| Las Médulas           | 7 (0,00%)        |
| Gonzar                | 5 (0,00%)        |
| Guntín                | 5 (0,00%)        |
| Irlanda               | 5 (0,00%)        |
| Hungría               | 5 (0,00%)        |
| La Rioja              | 5 (0,00%)        |
| Cangas de Morrazo     | 4 (0,00%)        |

| Procedencia   | Nº de peregrinos |
|---------------|------------------|
| Guitiriz      | 4 (0,00%)        |
| Grecia        | 3 (0,00%)        |
| Luxemburgo    | 3 (0,00%)        |
| Jerusalem     | 3 (0,00%)        |
| Andorra       | 3 (0,00%)        |
| Reino Unido   | 3 (0,00%)        |
| Artieda       | 2 (0,00%)        |
| Betanzos      | 2 (0,00%)        |
| Caldas        | 2 (0,00%)        |
| Cea           | 2 (0,00%)        |
| Leyre         | 2 (0,00%)        |
| Irlanda       | 2 (0,00%)        |
| Resto Africa  | 2 (0,00%)        |
| El Escamplero | 1 (0,00%)        |
| Gándara       | 1 (0,00%)        |
| Lalín         | 1 (0,00%)        |
| Paradela      | 1 (0,00%)        |
| Peñaseita     | 1 (0,00%)        |
| Petín         | 1 (0,00%)        |
| Pontedeume    | 1 (0,00%)        |
| Silleda       | 1 (0,00%)        |
| Sobrado       | 1 (0,00%)        |
| Viveiro       | 1 (0,00%)        |
| Chantada      | 1 (0,00%)        |

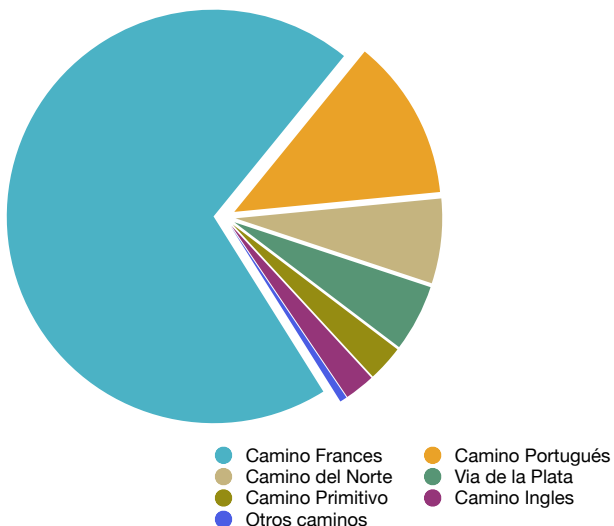
## Edad

| Edad    | Nº de Peregrinos |
|---------|------------------|
| 30 - 60 | 158184 (58,13%)  |
| < 30    | 79899 (29,36%)   |
| > 60    | 34052 (12,51%)   |



## Según los caminos

| Camino           | Nº de Peregrinos |
|------------------|------------------|
| Camino Francés   | 189212 (69,53%)  |
| Camino Portugués | 34147 (12,55%)   |
| Camino del Norte | 17954 (6,60%)    |
| Vía de la Plata  | 14197 (5,22%)    |
| Camino Primitivo | 7661 (2,82%)     |
| Camino Inglés    | 6442 (2,37%)     |
| Otros caminos    | 1522 (0,93%)     |



## Comunidad autónoma

| Autonomía                             | Nº de Peregrinos |
|---------------------------------------|------------------|
| Extranjeros                           | 73653 (27,06%)   |
| Galicia                               | 34320 (12,61%)   |
| Madrid                                | 34029 (12,50%)   |
| Andalucía                             | 24941 (9,16%)    |
| Cataluña                              | 20668 (7,59%)    |
| Comunidad Valenciana                  | 17246 (6,34%)    |
| Castilla León                         | 13163 (4,84%)    |
| Extranjeros residentes en España      | 9159 (3,37%)     |
| Castilla la Mancha                    | 9048 (3,32%)     |
| Pais Vasco                            | 7199 (2,65%)     |
| Extremadura                           | 4614 (1,70%)     |
| Asturias                              | 4315 (1,59%)     |
| Aragón                                | 4071 (1,50%)     |
| Canarias                              | 3797 (1,40%)     |
| Murcia                                | 3415 (1,25%)     |
| Baleares                              | 2468 (0,91%)     |
| Cantabria                             | 2124 (0,78%)     |
| Navarra                               | 2056 (0,76%)     |
| La Rioja                              | 1011 (0,37%)     |
| Espanoles residentes en el extranjero | 500 (0,18%)      |
| Ceuta                                 | 223 (0,08%)      |
| Melilla                               | 113 (0,04%)      |

## Profesiones

| Profesiones  | Nº de Peregrinos |
|--------------|------------------|
| Empleados    | 62951 (23,13%)   |
| Estudiantes  | 50204 (18,45%)   |
| Técnicos     | 32850 (12,07%)   |
| Liberales    | 29401 (10,80%)   |
| Jubilados    | 25370 (9,32%)    |
| Profesores   | 16717 (6,14%)    |
| Funcionarios | 15738 (5,78%)    |
| Obreros      | 14012 (5,15%)    |
| Amas de Casa | 10984 (4,04%)    |
| Parados      | 6227 (2,29%)     |
| Directivos   | 2152 (0,79%)     |
| Sacerdotes   | 1663 (0,61%)     |
| Artistas     | 1408 (0,52%)     |
| Agricultores | 1011 (0,37%)     |
| Religiosas   | 793 (0,29%)      |
| Marinos      | 440 (0,16%)      |
| Deportistas  | 162 (0,06%)      |