


Informe estadístico
Año 2011

Oficina del Peregrino

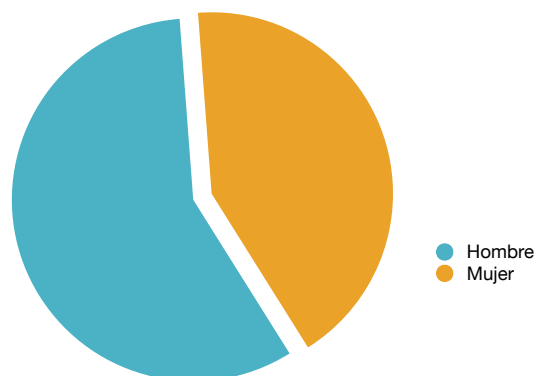


La Peregrinación a Santiago en 2011

Durante todo el Año 2011 acudieron a la Oficina del Peregrino de Santiago de Compostela un total absoluto de **183.366** peregrinos, que podemos analizar con las siguientes tablas y gráficos:

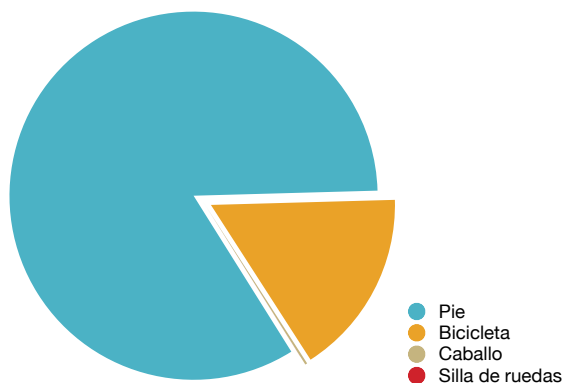
Sexo

Sexo	Nº de Peregrinos
Hombre	105831 (57,72%)
Mujer	77535 (42,28%)



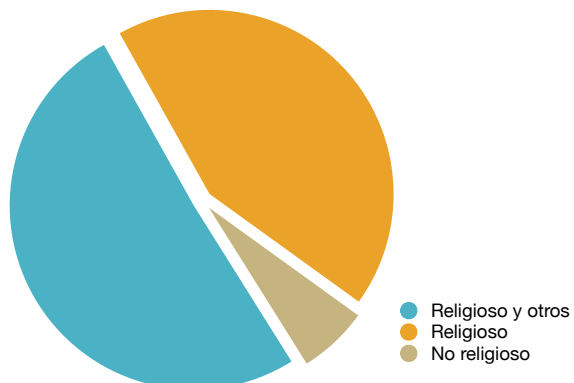
El medio

Medio	Nº de Peregrinos
Pie	153065 (83,48%)
Bicicleta	29949 (16,33%)
Caballo	341 (0,19%)
Silla de ruedas	11 (0,01%)



Motivo de la peregrinación

Motivos	Nº de Peregrinos
Religioso y otros	93147 (50,80%)
Religioso	78969 (43,07%)
No religioso	11250 (6,14%)



Nacionalidades

País	Nº Peregrinos
España	97822 (53,35%)
Alemania	16596 (9,05%)
Italia	12183 (6,64%)
Portugal	8649 (4,72%)
Francia	8166 (4,45%)
Estados Unidos	3726 (2,03%)
Irlanda	2677 (1,46%)
Holanda	2398 (1,31%)
Reino Unido	2389 (1,30%)
Canadá	2362 (1,29%)
Brasil	1983 (1,08%)
Austria	1921 (1,05%)
Polonia	1820 (0,99%)
Corea	1740 (0,95%)
Belgica	1685 (0,92%)
Dinamarca	1644 (0,90%)
Australia	1352 (0,74%)
Suecia	1262 (0,69%)
Suiza	1226 (0,67%)
México	1189 (0,65%)
República Checa	975 (0,53%)
Noruega	899 (0,49%)
Japón	877 (0,48%)
Hungría	772 (0,42%)
Argentina	726 (0,40%)
Finlandia	654 (0,36%)
Eslovaquia	610 (0,33%)
Sudáfrica	513 (0,28%)
Eslovenia	510 (0,28%)
Venezuela	437 (0,24%)
Colombia	425 (0,23%)

País	Nº Peregrinos
Rusia	246 (0,13%)
Nueva Zelanda	238 (0,13%)
Rumania	201 (0,11%)
Chile	190 (0,10%)
Ecuador	174 (0,09%)
Uruguay	170 (0,09%)
Perú	153 (0,08%)
Israel	131 (0,07%)
Lituania	114 (0,06%)
China	112 (0,06%)
Estonia	86 (0,05%)
Bulgaria	82 (0,04%)
Luxemburgo	73 (0,04%)
Puerto Rico	70 (0,04%)
Andorra	70 (0,04%)
Croacia	67 (0,04%)
Rep. Dominicana	64 (0,03%)
Taiwán	58 (0,03%)
Grecia	54 (0,03%)
Ucrania	48 (0,03%)
Filipinas	46 (0,03%)
Costa Rica	44 (0,02%)
Bolivia	42 (0,02%)
Cuba	40 (0,02%)
Guatemala	37 (0,02%)
Letonia	36 (0,02%)
Islandia	33 (0,02%)
Malasia	31 (0,02%)
Paraguay	31 (0,02%)
Panamá	29 (0,02%)
Singapur	29 (0,02%)

País	Nº Peregrinos
El Salvador	28 (0,02%)
Malta	23 (0,01%)
India	22 (0,01%)
Turquía	20 (0,01%)
Líbano	17 (0,01%)
Marruecos	15 (0,01%)
Nicaragua	14 (0,01%)
Honduras	13 (0,01%)
Argelia	12 (0,01%)
Bielorrusia	12 (0,01%)
Irán	12 (0,01%)
Liechteseín	11 (0,01%)
Indonesia	11 (0,01%)
Serbia	10 (0,01%)
Namibia	8 (0,00%)
Chipre	8 (0,00%)
Islas Feroe	7 (0,00%)
Dominica	7 (0,00%)
Cabo Verde	7 (0,00%)
Tailandia	7 (0,00%)
Macedonia	7 (0,00%)
Moldavia	7 (0,00%)
Albania	6 (0,00%)
Vietnam	6 (0,00%)
Bosnia	5 (0,00%)
Nigeria	5 (0,00%)
Libia	5 (0,00%)
Egipto	4 (0,00%)
Mozambique	4 (0,00%)
Camerún	4 (0,00%)
Angola	4 (0,00%)
Timor Oriental	3 (0,00%)

País	Nº Peregrinos
Sri Lanka	3 (0,00%)
Siria	3 (0,00%)
Nepal	3 (0,00%)
Trinidad y Tobago	3 (0,00%)
Haití	2 (0,00%)
Armenia	2 (0,00%)
Seychelles	2 (0,00%)
Tanzania	2 (0,00%)
Guinea Ecuatorial	2 (0,00%)
Emiratos Arabes Unidos	2 (0,00%)
Zimbabwe	2 (0,00%)
Pakistán	2 (0,00%)
Georgia	2 (0,00%)
Túnez	2 (0,00%)
Senegal	2 (0,00%)
Bangladesh	1 (0,00%)
Mauricio	1 (0,00%)
Costa de Marfil	1 (0,00%)
Irak	1 (0,00%)
Madagascar	1 (0,00%)
Bhután	1 (0,00%)
Mali	1 (0,00%)
Jamaica	1 (0,00%)
Bermudas	1 (0,00%)
Antillas Holandesas	1 (0,00%)
Kenya	1 (0,00%)
Jordania	1 (0,00%)
Kazajistán	1 (0,00%)
Ghana	1 (0,00%)
Swazilandia	1 (0,00%)
Afganistán	1 (0,00%)
Belice	1 (0,00%)

Lugar de comienzo

Procedencia	Nº de peregrinos
Sarria	39158 (21,36%)
S. Jean P. Port	19416 (10,59%)
León	10662 (5,81%)
Cebreiro	10168 (5,55%)
Roncesvalles	9348 (5,10%)
Ponferrada	8141 (4,44%)
Tui	7720 (4,21%)
Oporto	6539 (3,57%)
Astorga	5955 (3,25%)
Pamplona	4237 (2,31%)
Burgos	3926 (2,14%)
Oviedo - C.P.	3474 (1,89%)
Le Puy	3263 (1,78%)
Vilafranca	2931 (1,60%)
Resto Portugal	2832 (1,54%)
Valença do Minho	2815 (1,54%)
Irún	2553 (1,39%)
Ferrol	2468 (1,35%)
Sevilla	2308 (1,26%)
Ourense	2231 (1,22%)
Francia	2041 (1,11%)
Triacastela	1818 (0,99%)
Resto C. León	1520 (0,83%)
Resto Asturias	1218 (0,66%)
Lugo - C.P.	1211 (0,66%)
Samos	1124 (0,61%)
Ribadeo	1116 (0,61%)
Logroño	949 (0,52%)
Santander	934 (0,51%)
Oviedo	898 (0,49%)
Somport	879 (0,48%)
Bilbao	855 (0,47%)
Ponte de Lima	828 (0,45%)
Alemania	756 (0,41%)

Procedencia	Nº de peregrinos
Holanda	711 (0,39%)
Salamanca	669 (0,36%)
Vilalba	663 (0,36%)
Gijón	652 (0,36%)
Lisboa	647 (0,35%)
Avilés	504 (0,27%)
Zamora	453 (0,25%)
Sahagún	440 (0,24%)
Resto País Vasco	438 (0,24%)
Madrid - C.F.	395 (0,22%)
Bélgica	359 (0,20%)
Resto Asturias - C.P.	349 (0,19%)
Suiza	345 (0,19%)
Puebla de Sanabria	332 (0,18%)
Resto Cantabria	315 (0,17%)
Jaca	311 (0,17%)
San Sebastián	311 (0,17%)
Frómista	278 (0,15%)
Vega de Valcarce	276 (0,15%)
Carrión de los Condes	259 (0,14%)
Braga	255 (0,14%)
Neda	247 (0,13%)
Baamonde	243 (0,13%)
Lourdes	242 (0,13%)
Gudiña	235 (0,13%)
Sto. Domingo de la Calzada	203 (0,11%)
Cataluña	202 (0,11%)
Granja de Moreruela	198 (0,11%)
Madrid	196 (0,11%)
Puente la Reina	194 (0,11%)
Rabanal del Camino	185 (0,10%)
Fonsagrada - C.P.	184 (0,10%)
Porriño	183 (0,10%)
Mondoñedo	172 (0,09%)

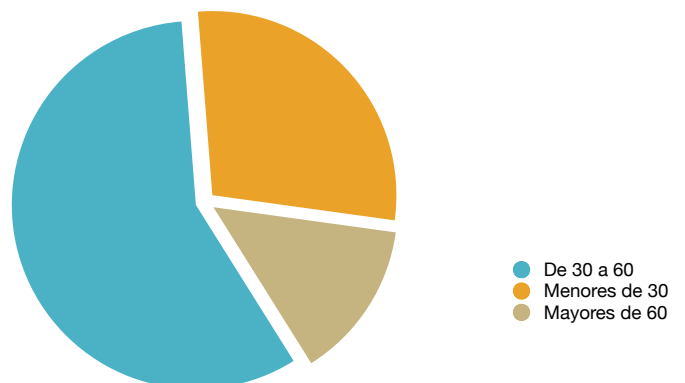
Procedencia	Nº de peregrinos
Vezelay	172 (0,09%)
Mérida	168 (0,09%)
Vigo	161 (0,09%)
Arles	159 (0,09%)
Hospital de Orbigo	156 (0,09%)
Chaves-Portugal	149 (0,08%)
Lourenzá	142 (0,08%)
Zaragoza	141 (0,08%)
Navarra	136 (0,07%)
Hendaya	135 (0,07%)
Francia	133 (0,07%)
Muxia	130 (0,07%)
Resto C. León - V.P.	128 (0,07%)
Com. Valenciana	123 (0,07%)
Cáceres	117 (0,06%)
Abadin	113 (0,06%)
Laza	113 (0,06%)
Valencia	110 (0,06%)
R.Pais Vasco	109 (0,06%)
Barcelona	107 (0,06%)
Estella	104 (0,06%)
Montserrat	104 (0,06%)
Grandas de Salime - C.P.	103 (0,06%)
Verín	101 (0,06%)
Resto Andalucía	97 (0,05%)
Austria	97 (0,05%)
Resto de Extremadura	82 (0,04%)
Xunqueira de Ambia	81 (0,04%)
Tineo - C.P.	80 (0,04%)
Finisterra	72 (0,04%)
Grandas de Salime	70 (0,04%)
Canfranc	69 (0,04%)
Molinaseca	68 (0,04%)
París	66 (0,04%)

Procedencia	Nº de peregrinos
Resto Europa	64 (0,03%)
Granada	63 (0,03%)
Italia	61 (0,03%)
Fonsagrada	59 (0,03%)
Rábade	58 (0,03%)
Castilla la Mancha	54 (0,03%)
Cast. la Mancha	54 (0,03%)
Castilla La Mancha	53 (0,03%)
Com. Valenciana	51 (0,03%)
La Rioja	50 (0,03%)
Allariz	49 (0,03%)
Cadavo	48 (0,03%)
Valladolid	46 (0,03%)
Malaga	43 (0,02%)
Tineo	42 (0,02%)
Povoa de Varzim	41 (0,02%)
Huelva	41 (0,02%)
San Sebastian	40 (0,02%)
Fonfría	39 (0,02%)
Nájera	38 (0,02%)
Salas	38 (0,02%)
Benavente	37 (0,02%)
Roma	34 (0,02%)
Córdoba	32 (0,02%)
La Mesa	30 (0,02%)
Cataluña	30 (0,02%)
Castrojeriz	28 (0,02%)
A Guarda	28 (0,02%)
Badajoz	27 (0,01%)
Murcia	26 (0,01%)
Ponferrada. C.Inv.	23 (0,01%)
Vegadeo	20 (0,01%)
Polonia	19 (0,01%)
Grado	14 (0,01%)

Procedencia	Nº de peregrinos
La Rioja	13 (0,01%)
Reino Unido	13 (0,01%)
Baiona	13 (0,01%)
Vilabade	12 (0,01%)
La Bañeza	12 (0,01%)
Republica Checa	11 (0,01%)
Resto Galicia	11 (0,01%)
A Rúa	10 (0,01%)
Luxemburgo	8 (0,00%)
Dinamarca	8 (0,00%)
San Juan de Ortega	8 (0,00%)
Viveiro	6 (0,00%)
Quiroga	6 (0,00%)
Monforte de Lemos	3 (0,00%)
Finlandia	3 (0,00%)
Ortigueira	3 (0,00%)
Hungría	3 (0,00%)
Inglaterra	3 (0,00%)
Irlanda C. Ing	1 (0,00%)
Valcarlos	1 (0,00%)
Grecia	1 (0,00%)
Gonzar	1 (0,00%)
Reino Unido C. Ing	1 (0,00%)
Andorra	1 (0,00%)

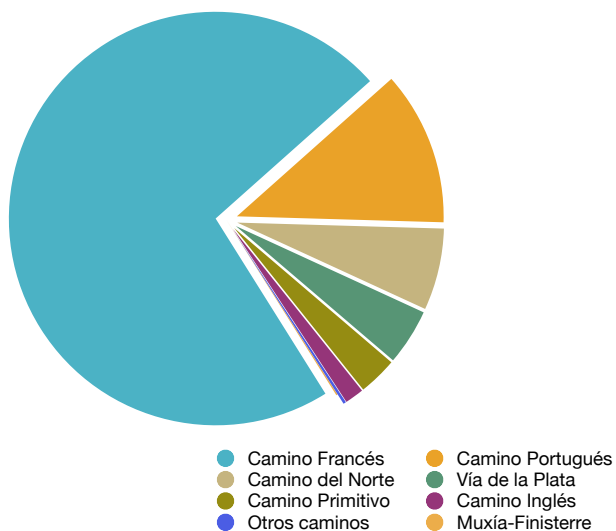
Edad

Edad	Nº de Peregrinos
De 30 a 60	105736 (57,66%)
Menores de 30	52142 (28,44%)
Mayores de 60	25488 (13,90%)



Según los caminos

Camino	Nº de Peregrinos
Camino Francés	132652 (72,34%)
Camino Portugués	22062 (12,03%)
Camino del Norte	11729 (6,40%)
Vía de la Plata	8061 (4,40%)
Camino Primitivo	5544 (3,02%)
Camino Inglés	2720 (1,48%)
Otros caminos	396 (0,22%)
Muxía-Finisterre	202 (0,11%)



Comunidad autónoma

Autonomía	Nº de Peregrinos
Madrid	16946 (9,24%)
Andalucía	15959 (8,70%)
Cataluña	14362 (7,83%)
Comunidad Valenciana	11243 (6,13%)
Galicia	7002 (3,82%)
Castilla León	6614 (3,61%)
Pais Vasco	5662 (3,09%)
Castilla la Mancha	4736 (2,58%)
Extremadura	2673 (1,46%)
Murcia	2383 (1,30%)
Canarias	2378 (1,30%)
Aragón	2260 (1,23%)
Asturias	2044 (1,11%)
Baleares	1465 (0,80%)
Navarra	1305 (0,71%)
Cantabria	935 (0,51%)
La Rioja	493 (0,27%)
Otra	284 (0,15%)
Ceuta	153 (0,08%)
Melilla	88 (0,05%)

Profesiones

Profesiones	Nº de Peregrinos
Empleados	43596 (23,78%)
Estudiantes	31839 (17,36%)
Técnicos	25082 (13,68%)
Jubilados	20399 (11,12%)
Liberales	18862 (10,29%)
Profesores	13886 (7,57%)
Funcionarios	9434 (5,14%)
Obreros	6861 (3,74%)
Parados	4230 (2,31%)
Amas de Casa	4040 (2,20%)
Artistas	1529 (0,83%)
Directivos	1475 (0,80%)
Sacerdotes	827 (0,45%)
Agricultores	563 (0,31%)
Religiosas	362 (0,20%)
Marinos	232 (0,13%)
Deportistas	119 (0,06%)
Oikoten	30 (0,02%)