



Informe estadístico

**Año 2014**

Oficina del Peregrino



## La Peregrinación a Santiago en 2014

Durante todo el Año 2014 acudieron a la Oficina del Peregrino de Santiago de Compostela un total absoluto de **237.983** peregrinos, que podemos analizar con las siguientes tablas y gráficos:

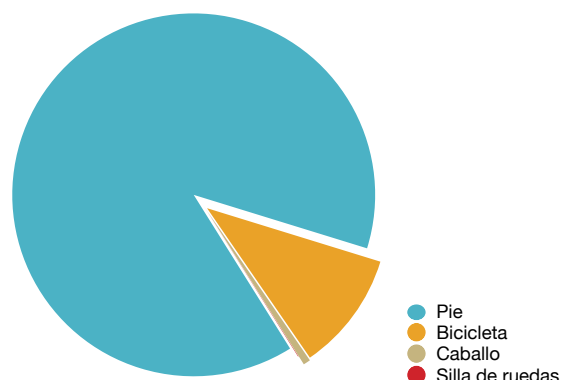
### Sexo

Sexo	Nº de Peregrinos
Hombre	128554 (54,02%)
Mujer	109429 (45,98%)



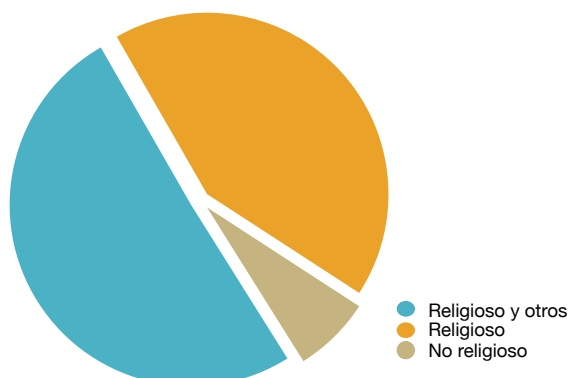
### El medio

Medio	Nº de Peregrinos
Pie	211033 (88,68%)
Bicicleta	25332 (10,64%)
Caballo	1520 (0,64%)
Silla de ruedas	98 (0,04%)



### Motivo de la peregrinación

Motivos	Nº de Peregrinos
Religioso y otros	120474 (50,62%)
Religioso	101042 (42,46%)
No religioso	16467 (6,92%)



## Nacionalidades

País	Nº Peregrinos
España	113655 (47,76%)
Italia	20254 (8,51%)
Alemania	16348 (6,87%)
Portugal	11663 (4,90%)
Estados Unidos	11578 (4,87%)
Francia	9348 (3,93%)
Irlanda	5022 (2,11%)
Reino Unido	4396 (1,85%)
Corea	3842 (1,61%)
Australia	3792 (1,59%)
Canadá	3576 (1,50%)
Holanda	3459 (1,45%)
Brasil	3272 (1,37%)
Polonia	2964 (1,25%)
Belgica	1834 (0,77%)
Dinamarca	1741 (0,73%)
México	1654 (0,70%)
Austria	1599 (0,67%)
Suiza	1386 (0,58%)
Argentina	1168 (0,49%)
Japón	1095 (0,46%)
Hungría	1087 (0,46%)
Suecia	1043 (0,44%)
Noruega	805 (0,34%)
República Checa	760 (0,32%)
Rusia	742 (0,31%)
Colombia	693 (0,29%)
Finlandia	680 (0,29%)
Sudáfrica	650 (0,27%)
Nueva Zelanda	642 (0,27%)
Eslovaquia	608 (0,26%)
Venezuela	551 (0,23%)
China	510 (0,21%)
Eslovenia	506 (0,21%)
Lituania	405(0,17%)

País	Nº Peregrinos
Bulgaria	368 (0,15%)
Rumania	293 (0,12%)
Ecuador	285 (0,12%)
Uruguay	281 (0,12%)
Puerto Rico	219 (0,09%)
Chile	211 (0,09%)
Israel	184 (0,08%)
Perú	180 (0,08%)
Filipinas	173 (0,07%)
Ucrania	169 (0,07%)
Malta	158 (0,07%)
Estonia	157 (0,07%)
Croacia	140 (0,06%)
Luxemburgo	125 (0,05%)
Islandia	112 (0,05%)
Letonia	104 (0,04%)
Taiwán	97 (0,04%)
Costa Rica	96 (0,04%)
Grecia	93 (0,04%)
Singapur	92 (0,04%)
Andorra	75 (0,03%)
Bolivia	63 (0,03%)
Cuba	58 (0,02%)
Rep. Dominicana	58 (0,02%)
Líbano	58 (0,02%)
India	52 (0,02%)
Paraguay	52 (0,02%)
Guatemala	46 (0,02%)
Malasia	45 (0,02%)
Bielorrusia	36 (0,02%)
Turquía	35 (0,01%)
El Salvador	33 (0,01%)
Indonesia	31 (0,01%)
Indonesia	31 (0,01%)
Honduras	29 (0,01%)

## Nacionalidades

País	Nº Peregrinos
Marruecos	27 (0,01%)
Serbia	25 (0,01%)
Armenia	25 (0,01%)
Islas Feroe	23 (0,01%)
Irán	22 (0,01%)
Vietnam	20 (0,01%)
Albania	18 (0,01%)
Panamá	17 (0,01%)
Moldavia	15 (0,01%)
Polonia	2040 (0,75%)
Namibia	15 (0,01%)
Pakistán	15 (0,01%)
Nicaragua	14 (0,01%)
Argelia	13 (0,01%)
Chipre	12 (0,01%)
Mozambique	11 (0,00%)
Rwanda	9 (0,00%)
San Marino	9 (0,00%)
Bosnia	8 (0,00%)
Angola	7 (0,00%)
Haití	7 (0,00%)
Tailandia	7 (0,00%)
Cabo Verde	7 (0,00%)
Camerún	6 (0,00%)
Kazajistán	6 (0,00%)
Georgia	6 (0,00%)
Jordania	6 (0,00%)
Kenya	5 (0,00%)
Etiopía	5 (0,00%)
Siria	5 (0,00%)
Costa de Marfil	5 (0,00%)
Emiratos Arabes Unidos	4 (0,00%)
Jamaica	4 (0,00%)
Congo	4 (0,00%)
Antillas Holandesas	4 (0,00%)

País	Nº Peregrinos
Uganda	4 (0,00%)
Mongolia	4 (0,00%)
Mauritania	3 (0,00%)
Mauricio	3 (0,00%)
Macedonia	3 (0,00%)
Senegal	3 (0,00%)
Liechensein	3 (0,00%)
Túnez	3 (0,00%)
Montenegro	2 (0,00%)
Timor Oriental	2 (0,00%)
Camboya	2 (0,00%)
Papúa - Nueva Guinea	2 (0,00%)
Mónaco	2 (0,00%)
Egipto	2 (0,00%)
Benin	2 (0,00%)
Vanuatu	1 (0,00%)
Laos	1 (0,00%)
Urbekistán	1 (0,00%)
Bangladesh	1 (0,00%)
Nigeria	1 (0,00%)
Somalia	1 (0,00%)
Samoa Occidental	1 (0,00%)
Sri Lanka	1 (0,00%)
Maldivas	1 (0,00%)
Guinea Ecuatorial	1 (0,00%)
Zimbabwe	1 (0,00%)
Tanzania	1 (0,00%)
Fiji	1 (0,00%)
Aruba	1 (0,00%)
Bermudas	1 (0,00%)
Bahamas	1 (0,00%)
Groenlandia	1 (0,00%)
Santo Tomé y Príncipe	1 (0,00%)
Arabia Saudita	1 (0,00%)
Irak	1 (0,00%)
Azerbaiyán	1 (0,00%)

## Lugar de comienzo

Procedencia	Nº Peregrinos
Sarria	58575 (24,61%)
S. Jean P. Port	29357 (12,34%)
Tui	11577 (4,86%)
León	11411 (4,79%)
Oporto	10641 (4,47%)
Cebreiro	10261 (4,31%)
Ponferrada	7980 (3,35%)
Roncesvalles	7849 (3,30%)
Ferrol	6823 (2,87%)
Astorga	5810 (2,44%)
Oviedo - C.P.	4919 (2,07%)
Pamplona	4574 (1,92%)
Valença do Minho	4553 (1,91%)
Irún	3828 (1,61%)
Burgos	3739 (1,57%)
Le Puy	3625 (1,52%)
Ourense	2814 (1,18%)
Vilafranca	2555 (1,07%)
Francia - C.F.	2447 (1,03%)
Resto Portugal	2246 (0,94%)
Lugo - C.P.	2201 (0,92%)
Sevilla	2132 (0,90%)
Triacastela	1919 (0,81%)
Resto Asturias - C.N	1793 (0,75%)
Samos	1685 (0,71%)
Resto C. León C.F.	1654 (0,70%)
Lisboa	1435 (0,60%)
Ribadeo	1401 (0,59%)
Vilalba	1341 (0,56%)
Ponte de Lima	1315 (0,55%)
Santander	1057 (0,44%)
Bilbao	1029 (0,43%)
Logroño	881 (0,37%)
Gijón	808 (0,34%)
Holanda	683 (0,29%)
Avilés	629 (0,26%)

Procedencia	Nº Peregrinos
Oviedo - C.N.	619 (0,26%)
Alemania	618 (0,26%)
Somport	605 (0,25%)
Porriño	594 (0,25%)
Braga	565 (0,24%)
Barcelos	542 (0,23%)
Rates, S. Pedro	531 (0,22%)
San Sebastián	513 (0,22%)
Salamanca	506 (0,21%)
Madrid - C.F.	485 (0,20%)
Sahagún	389 (0,16%)
Zamora	379 (0,16%)
Finisterra	363 (0,15%)
Resto Cantabria	362 (0,15%)
Resto Asturias - C.P.	358 (0,15%)
Resto País Vasco - C.N.	333 (0,14%)
Chaves-Portugal	328 (0,14%)
Neda	327 (0,14%)
Baamonde	324 (0,14%)
Lourdes	322 (0,14%)
Bélgica	317 (0,13%)
Muxia	289 (0,12%)
Fonsagrada - C.P.	287 (0,12%)
Guimaraes	282 (0,12%)
Vigo	274 (0,12%)
Puebla de Sanabria	254 (0,11%)
Resto Andalucía	245 (0,10%)
Jaca	245 (0,10%)
Resto Europa	241 (0,10%)
Vega de Valcarce	239 (0,10%)
Laza	235 (0,10%)
Hendaya	232 (0,10%)
Francia - C.N	220 (0,09%)
Arles	220 (0,09%)
Suiza	211 (0,09%)
Mondoñedo	209 (0,09%)

## Lugar de comienzo

Procedencia	Nº Peregrinos
Cataluña - C.F.	187 (0,08%)
Viana do Castelo	184 (0,08%)
Frómista	179 (0,08%)
Gudiña	175 (0,07%)
Sto. Domingo de la Calzada	168 (0,07%)
Verín	163 (0,07%)
Vezelay	162 (0,07%)
Granja de Moreruela	161 (0,07%)
Coimbra	157 (0,07%)
Nájera	156 (0,07%)
Resto Galicia	156 (0,07%)
Carrión de los Condes	152 (0,06%)
A Guarda	151 (0,06%)
Abadín	150 (0,06%)
Puente la Reina	149 (0,06%)
Com. Valenciana - C.F.	146 (0,06%)
Madrid - V.P.	144 (0,06%)
Fatima	134 (0,06%)
Valencia O.C.	134 (0,06%)
Grandas de Salime - C.P.	133 (0,06%)
Tineo - C.P.	131 (0,06%)
París	130 (0,05%)
Rabanal del Camino	126 (0,05%)
R.Pais Vasco C.F.	124 (0,05%)
Zaragoza	123 (0,05%)
Cruz de Ferro	122 (0,05%)
Resto C. León - V.P.	121 (0,05%)
Mérida	119 (0,05%)
Navarra	118 (0,05%)
Cadavo	116 (0,05%)
Molinaseca	115 (0,05%)
Com. Valenciana - O.C.	112 (0,05%)
Austria	110 (0,05%)
Xunqueira de Ambia	110 (0,05%)
Montserrat	106 (0,04%)
Barcelona	105 (0,04%)

Procedencia	Nº Peregrinos
Cast. la Mancha - C.F.	105 (0,04%)
Hospital de Orbigo	104 (0,04%)
Castilla la Mancha otros	103 (0,04%)
Lourenzá	97 (0,04%)
Cáceres	93 (0,04%)
Resto de Extremadura	88 (0,04%)
Baiona	86 (0,04%)
Allariz	85 (0,04%)
Salas	82 (0,03%)
Italia	76 (0,03%)
Estella	73 (0,03%)
Granada	70 (0,03%)
Viseu	70 (0,03%)
Castilla La Mancha VP	67 (0,03%)
Ponferrada. C.Inv.	61 (0,03%)
Povoa de Varzim	60 (0,03%)
Cataluña - O.C.	58 (0,02%)
Canfranc	50 (0,02%)
Pontedeume	42 (0,02%)
La Rioja	41 (0,02%)
Aveiro	39 (0,02%)
Córdoba	37 (0,02%)
Faro	37 (0,02%)
Rábade	37 (0,02%)
Roma	35 (0,01%)
Huelva	34 (0,01%)
Monforte de Lemos	33 (0,01%)
Castrojeriz	32 (0,01%)
Malaga	30 (0,01%)
Polonia	30 (0,01%)
XFonsagrada	28 (0,01%)
Badajoz	25 (0,01%)
Benavente	25 (0,01%)
XSan Sebastian	25 (0,01%)
Reino Unido C.F.	24 (0,01%)
Esposende	24 (0,01%)

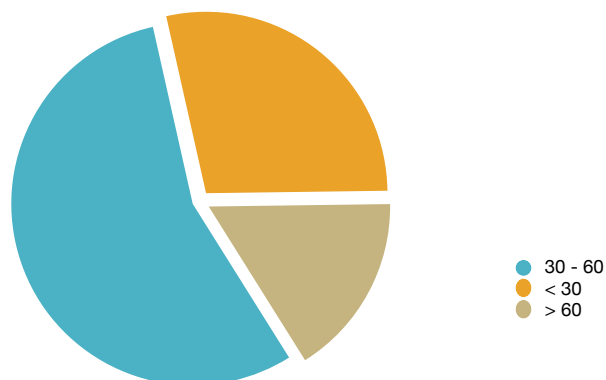
## Lugar de comienzo

Procedencia	Nº Peregrinos
Murcia	22 (0,01%)
Grado	20 (0,01%)
Valladolid	20 (0,01%)
A Rúa	17 (0,01%)
San Juan de Ortega	16 (0,01%)
Fonfría	16 (0,01%)
XGrandas de Salime	15 (0,01%)
Resto Africa	14 (0,01%)
Eslovaquia	13 (0,01%)
La Bañeza	13 (0,01%)
Republica Checa	13 (0,01%)
La Mesa	13 (0,01%)
Irlanda C.F.	12 (0,01%)
Quiroga	11 (0,00%)
Luxemburgo	9 (0,00%)
Hungría	8 (0,00%)
Las Médulas	6 (0,00%)
Andorra	6 (0,00%)
Paradela	6 (0,00%)
Vilabade	6 (0,00%)
Dinamarca	6 (0,00%)
Vegadeo	6 (0,00%)
Sobrado	5 (0,00%)
Betanzos	5 (0,00%)
XLa Rioja	5 (0,00%)
Viveiro	4 (0,00%)
Covelo	3 (0,00%)
Leyre	3 (0,00%)

Procedencia	Nº Peregrinos
Guntín	3 (0,00%)
XTineo	3 (0,00%)
Petín	3 (0,00%)
Valcarlos	3 (0,00%)
Finlandia	3 (0,00%)
Inglaterra C.F.	2 (0,00%)
Chantada	2 (0,00%)
Guitiriz	2 (0,00%)
Ventas de Narón	2 (0,00%)
Jerusalem	2 (0,00%)
Artieda	1 (0,00%)
Irlanda C. Ing	1 (0,00%)
Reino Unido C.Ing	1 (0,00%)
Peñaseita	1 (0,00%)
Correoiras	1 (0,00%)
Mella	1 (0,00%)
Vincios	1 (0,00%)
mirallos	1 (0,00%)
Pardellas	1 (0,00%)
Ortigueira	1 (0,00%)
Borres	1 (0,00%)
O Barco de Valdeorras	1 (0,00%)
Cea	1 (0,00%)
Grecia	1 (0,00%)
Gándara	1 (0,00%)
Rusia	1 (0,00%)
Gonzar	1 (0,00%)

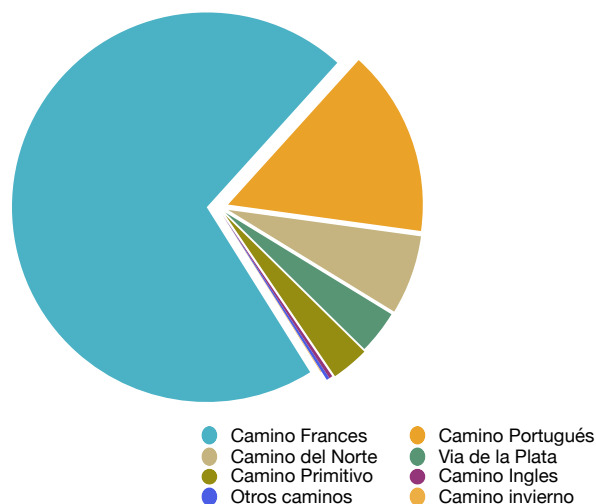
## Edad

Edad	Nº de Peregrinos
30 - 60	131817 (55,39%)
< 30	67374 (28,31%)
> 60	38792 (16,30%)



## Según los caminos

Camino	Nº de Peregrinos
Frances-Camino de	162055 (68,10%)
Portugues-Camino	35501 (14,92%)
Norte-Camino de	15089 (6,34%)
Vía de la Plata	8491 (3,57%)
Primitivo-Camino	8275 (3,48%)
Ingles-Camino	7200 (3,03%)
Muxia-Finisterre	652 (0,27%)
Otros caminos	586 (0,25%)
Camino de Invierno	131 (0,06%)



## Comunidad autónoma

Autonomía	Nº de Peregrinos
Madrid	22097 (9,29%)
Andalucía	20258 (8,51%)
Cataluña	13306 (5,59%)
Comunidad Valenciana	13058 (5,49%)
Galicia	7877 (3,31%)
Castilla León	7427 (3,12%)
Castilla la Mancha	6032 (2,53%)
Pais Vasco	4935 (2,07%)
Extremadura	3066 (1,29%)
Murcia	3044 (1,28%)
Canarias	2801 (1,18%)
Asturias	2336 (0,98%)
Aragón	2141 (0,90%)
Baleares	1371 (0,58%)
Navarra	1347 (0,57%)
Cantabria	1031 (0,43%)
Otra	684 (0,29%)
La Rioja	553 (0,23%)
Ceuta	191 (0,08%)
Melilla	99 (0,04%)

## Profesiones

Profesiones	Nº de Peregrinos
Empleados	55075 (23,14%)
Estudiantes	45238 (19,01%)
Jubilados	29528 (12,41%)
Liberales	27899 (11,72%)
Técnicos	26403 (11,09%)
Profesores	17350 (7,29%)
Funcionarios	11851 (4,98%)
Amas de Casa	5228 (2,20%)
Parados	5007 (2,10%)
Directivos	4624 (1,94%)
Obreros	3805 (1,60%)
Artistas	2190 (0,92%)
Sacerdotes	1387 (0,58%)
Religiosas	1104 (0,46%)
Agricultores	792 (0,33%)
Marinos	302 (0,13%)
Deportistas	155 (0,07%)
Oikoten	45 (0,02%)