



ENCUESTA SOBRE EL CAMINO DE SANTIAGO PEREGRINOS 2018

REALIZADA POR:



ENCUESTA PEREGRINOS 2018

Este trabajo está basado principalmente en los datos estadísticos del año 2018 aportados por la Oficina del Peregrino de Santiago de Compostela, completados con otros provenientes de las Asociaciones de Amigos del Camino de Santiago, ya que los datos que aporta la catedral de Santiago se refieren, en este caso, a los 327.338 peregrinos que pasaron por la oficina, a sabiendas que el número de peregrinos que en el año 2018 recorrieron el Camino siempre es bastante mayor por distintas razones: porque no todos los peregrinos recogen la "Compostela", otros muchos inician el Camino en el año pero no llegan a la meta compostelana en el mismo año, y algunos de ellos recorren algunas etapas únicamente. Hablamos pues de que el número de 327.338 peregrinos se refieren a los que llegaron a la meta, pero no de los que transitaron por las distintas vías de peregrinación jacobea.

| TOTAL 2018 | |
|--------------|----------------|
| MES | TOTAL PER. |
| ENE | 1.628 |
| FEB | 2.181 |
| MAR | 11.056 |
| ABR | 22.067 |
| MAY | 40.665 |
| JUN | 45.685 |
| JUL | 50.868 |
| AGO | 60.412 |
| SEP | 47.006 |
| OCT | 35.602 |
| NOV | 7.651 |
| DIC | 2.517 |
| TOTAL | 327.338 |

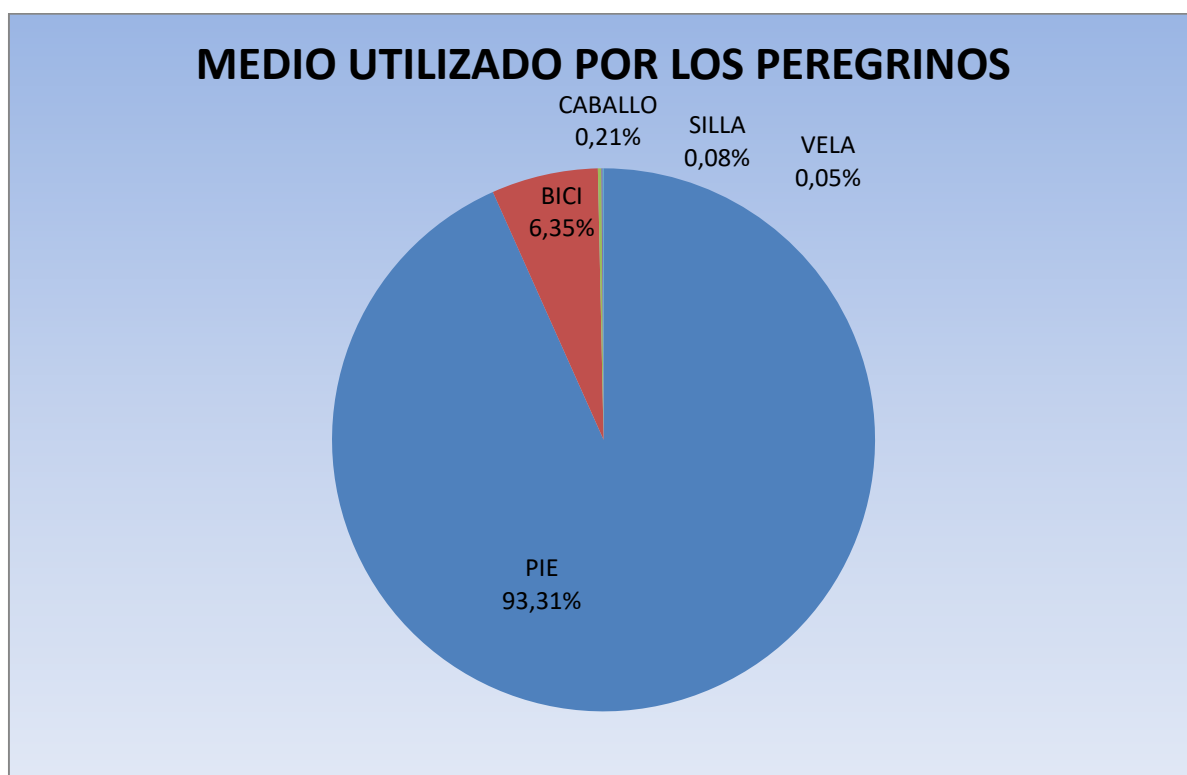


MEDIO UTILIZADO POR LOS PEREGRINOS

Siguiendo la tradición aceptada desde hace años, se considera peregrinos a los que recorren el Camino a pie, en bici, o a caballo, habiendo incorporado recientemente a los que llegan en silla de ruedas y, como novedad este año, se han contabilizado los que han usado la vela como medio de peregrinación. Volvemos a los datos que ofrece la Catedral y observamos como la mayoría hacen el Camino a pie (93,31%), seguido de los ciclistas (6,35%), el escaso número que lo hacen como jinetes (0,21%) y el número casi insignificante de aquellos peregrinos que van en silla de ruedas (0,08%) y a vela (0,05%).

| AÑO 2018 | | | | | | | | | | |
|---------------|---------------|--------------|--------------|-------------|------------|-------------|------------|-------------|------------|-------------|
| TOTAL | MEDIO | | | | | | | | | |
| TOTAL PER. | PIE | % | BICI | % | CABALLO | % | SILLA | % | VELA | % |
| 1628 | 1577 | 96,87 | 51 | 3,13 | 0 | 0 | 0 | 0 | 0 | 0 |
| 2181 | 2081 | 95,41 | 96 | 4,4 | 4 | 0,18 | 0 | 0 | 0 | 0 |
| 11056 | 10720 | 96,96 | 332 | 3 | 2 | 0,02 | 2 | 0,02 | 0 | 0 |
| 22067 | 20753 | 94,05 | 1228 | 5,56 | 82 | 0,37 | 2 | 0,01 | 2 | 0,01 |
| 40665 | 37558 | 92,36 | 2924 | 7,19 | 159 | 0,39 | 24 | 0,06 | 0 | 0 |
| 45685 | 41847 | 91,6 | 3790 | 8,3 | 31 | 0,07 | 14 | 0,03 | 3 | 0,01 |
| 50868 | 47965 | 94,29 | 2715 | 5,34 | 86 | 0,17 | 24 | 0,05 | 78 | 0,15 |
| 60412 | 56265 | 93,14 | 3873 | 6,41 | 90 | 0,15 | 123 | 0,2 | 61 | 0,1 |
| 47006 | 43553 | 92,65 | 3299 | 7,02 | 113 | 0,24 | 34 | 0,08 | 4 | 0,01 |
| 35602 | 33395 | 93,8 | 2046 | 5,75 | 111 | 0,31 | 49 | 0,14 | 1 | 0 |
| 7651 | 7300 | 95,41 | 331 | 4,33 | 16 | 0,21 | 4 | 0,05 | 0 | 0 |
| 2517 | 2419 | 96,11 | 90 | 3,58 | 8 | 0,32 | 0 | 0 | 0 | 0 |
| 327338 | 305433 | 93,31 | 20775 | 6,35 | 702 | 0,21 | 276 | 0,08 | 149 | 0,05 |

Hubo momentos, principalmente en la década de los 90, en que abundaron, más que ahora, los peregrinos en bicicleta, cantidad que en la última década se ha ido reduciendo de manera notable hasta llegar a los datos que ahora les ofrecemos.

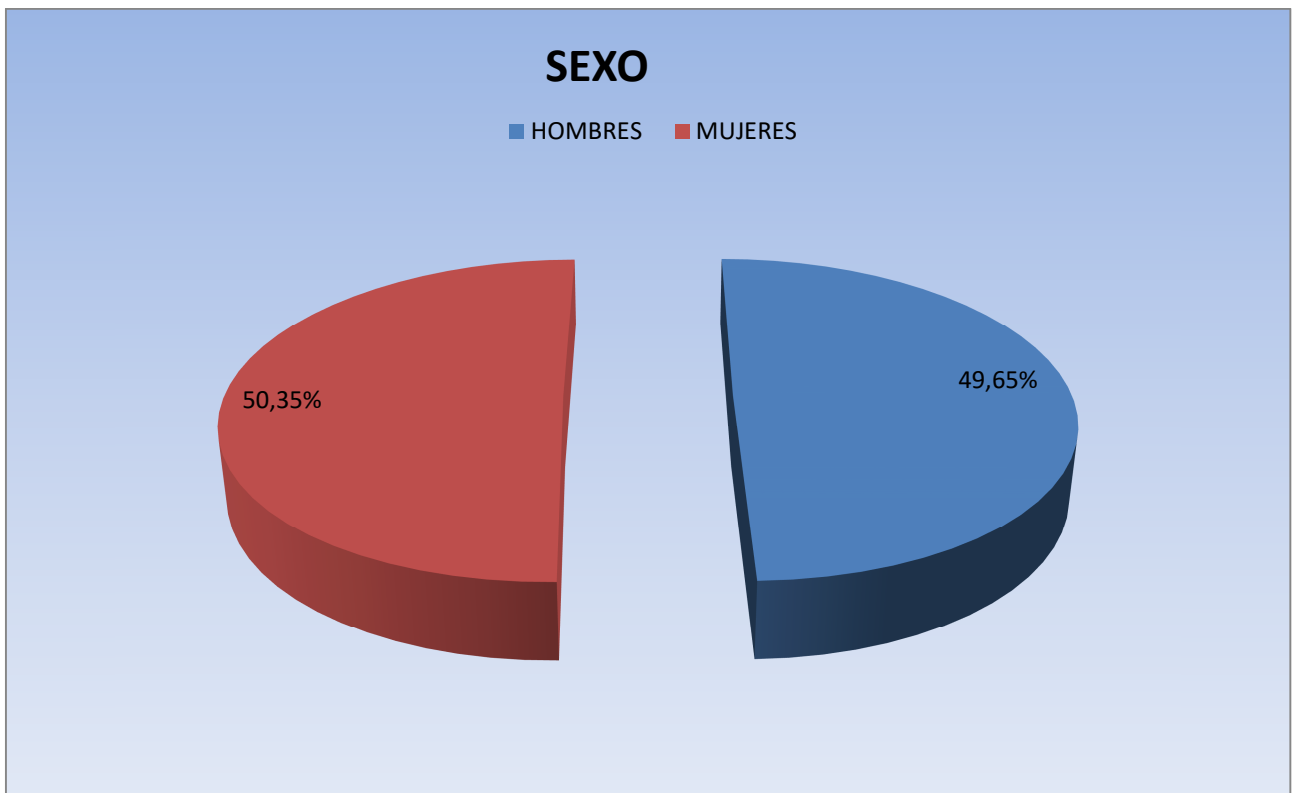


Asimismo significamos las dificultades que representa hacer el Camino de Santiago a caballo, no tanto por los jinetes, cuanto sí por los animales a los que resulta muy complejo localizar alojamiento e incluso comida para los mismos, pues aunque el Camino discurre principalmente por pueblos del mundo rural la tecnificación del campo ocurrida en los últimos años ha dado como consecuencia la desaparición de cuadras, cobertizos, e instalaciones generalmente utilizadas para los animales. Como se ha dicho también anteriormente el tema de la silla de ruedas se hace muy difícil porque el Camino físico mayoritariamente no está adaptado para este tipo de transporte.

PEREGRINOS POR SEXO Y EDADES

En los gráficos que se adjuntan observamos que a la hora de establecer el número de peregrinos por sexos, por primera vez desde que se realizan estadísticas, las mujeres superan a los hombres (50,35% mujeres y 49,65% hombres). Siempre el número de hombres habían superado al de mujeres, desde que se inició los primeros años de revitalización del Camino allá a principio de los años 90, aunque en realidad el número de mujeres ha ido en aumento en los últimos años, hasta este 2018 en que las mujeres han superado en número a los varones, aunque el porcentaje entre ambos se sitúa casi al 50%.

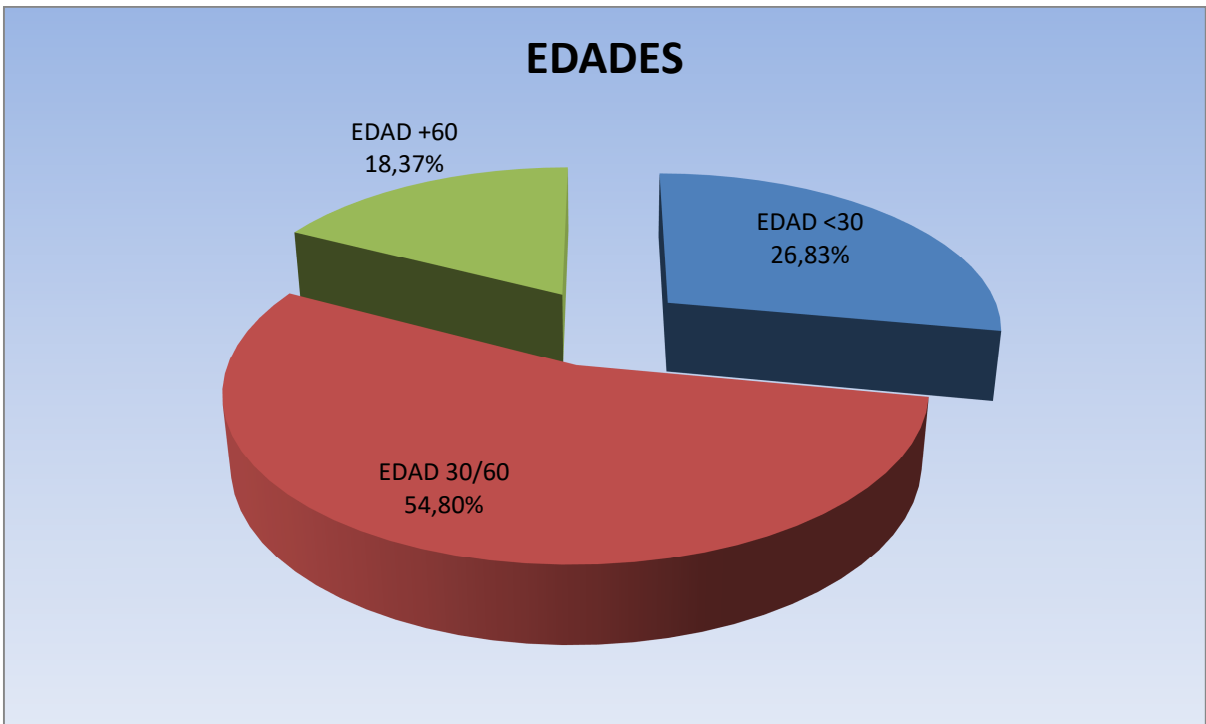
| AÑO 2018 | | | | |
|--------------|---------------|--------------|---------------|--------------|
| SEXO | | | | |
| MES | HOMBRES | % | MUJERES | % |
| ENERO | 1047 | 64,31 | 581 | 35,69 |
| FEBRERO | 1332 | 61,07 | 849 | 38,93 |
| MARZO | 5736 | 51,88 | 5320 | 48,12 |
| ABRIL | 10764 | 48,78 | 11303 | 51,22 |
| MAYO | 19845 | 48,8 | 20820 | 51,2 |
| JUNIO | 22743 | 49,78 | 22942 | 50,22 |
| JULIO | 24834 | 48,82 | 26034 | 51,18 |
| AGOSTO | 30447 | 50,4 | 29965 | 49,6 |
| SEPTIEMBRE | 22353 | 47,55 | 24653 | 52,45 |
| OCTUBRE | 17484 | 49,11 | 18118 | 50,89 |
| NOVIEMBRE | 4307 | 56,29 | 3344 | 43,71 |
| DICIEMBRE | 1627 | 64,64 | 890 | 35,36 |
| TOTAL | 162519 | 49,65 | 164819 | 50,35 |



En cuanto a la pirámide de edad se hace notar que el número mayor de peregrinos se sitúa entre las edades de los 30 y 60, que representan más de la mitad de los jacobípetas (54,80%). Pero es significativo el número de jóvenes menores de 30 años que hacen el Camino, un 26,83%, porcentaje que se mantiene en los últimos años y que viene a significar que los jóvenes están muy enganchados al Camino, y que sobre todo lo hacen un grupos pues entre los motivos más destacados entre ellos es el “compartir la aventura” que hacer el Camino representa y el “sentido de amistad” de una vida en grupo. Hay que hacer notar el porcentaje muy elevado, en el tema jóvenes, que lo hacen en verano principalmente en los meses de julio y agosto.

Finalmente un 18,37% del total corresponde a los mayores de 60 años, que consideramos ciertamente meritorio

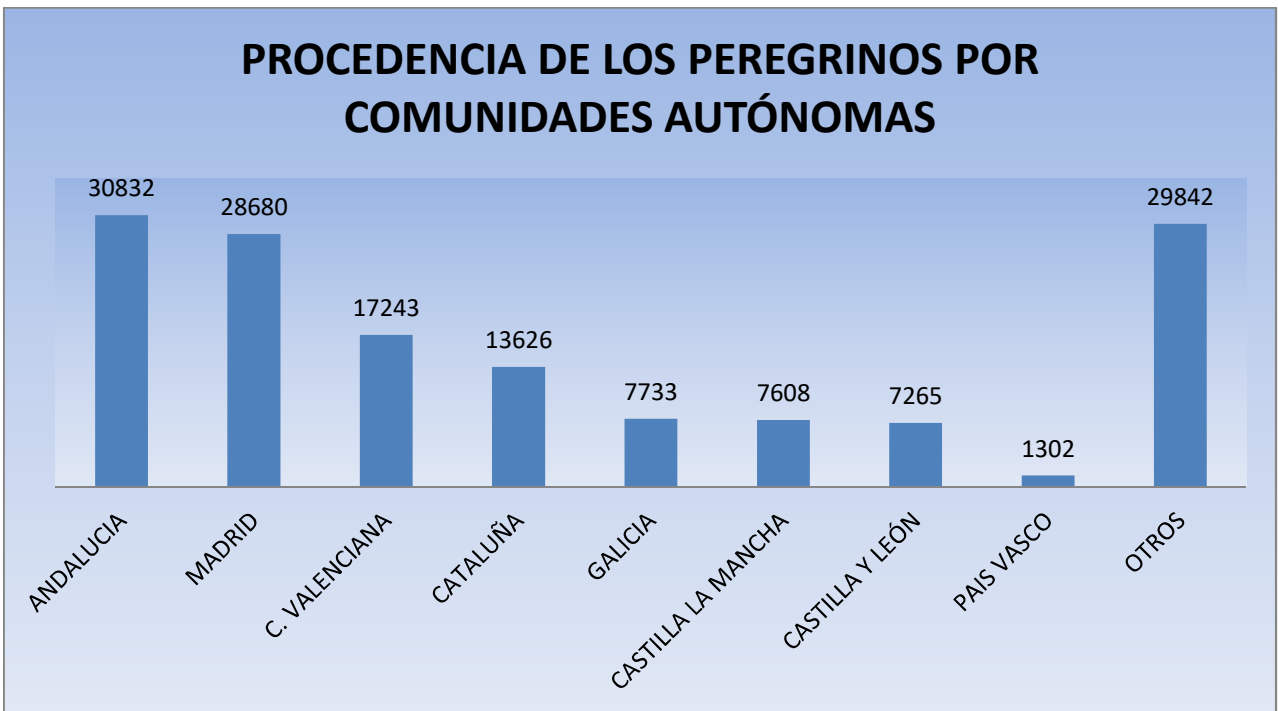
| AÑO 2018 | | | | | | |
|--------------|--------------|--------------|---------------|--------------|--------------|--------------|
| EDAD | | | | | | |
| MES | EDAD <30 | % | EDAD 30/60 | % | EDAD +60 | % |
| ENERO | 569 | 34,95 | 927 | 56,94 | 132 | 8,11 |
| FEBRERO | 846 | 38,79 | 1126 | 51,63 | 209 | 9,58 |
| MARZO | 5053 | 45,7 | 5154 | 46,62 | 849 | 7,68 |
| ABRIL | 5732 | 25,98 | 12256 | 55,54 | 4079 | 18,48 |
| MAYO | 5976 | 14,7 | 23007 | 56,58 | 11682 | 28,73 |
| JUNIO | 9959 | 21,8 | 24222 | 53,02 | 11504 | 25,18 |
| JULIO | 20359 | 40,02 | 25030 | 49,21 | 5479 | 10,77 |
| AGOSTO | 21034 | 34,82 | 34671 | 57,39 | 4707 | 7,79 |
| SEPTIEMBRE | 10055 | 21,39 | 26305 | 55,96 | 10646 | 22,65 |
| OCTUBRE | 5918 | 16,62 | 20277 | 56,95 | 9407 | 26,42 |
| NOVIEMBRE | 1672 | 21,85 | 4801 | 62,75 | 1178 | 15,4 |
| DICIEMBRE | 660 | 26,22 | 1596 | 63,41 | 261 | 10,37 |
| TOTAL | 87833 | 26,83 | 179372 | 54,80 | 60133 | 18,37 |



PROCEDENCIA DE LOS PEREGRINOS

En los adjuntos gráficos queda constancia de que por Comunidades Autónomas, Andalucía y Madrid se encuentran a la cabeza de los peregrinos Españoles y que en cuanto a los extranjeros, es Italia, como viene sucediendo en los últimos la que encabeza el ranking, seguida de Alemania, que era una procedencia mayoritaria hasta hace no mucho tiempo y la aparición de peregrinos de Estados Unidos cuyo número ha ido aumentando de manera espectacular en los últimos cinco años. Mención especial se merecen los peregrinos procedentes del continente asiático que han aumentado exponencialmente en los tres o cuatro últimos años, ya que hasta entonces su porcentaje era ínfimo.

| ANDALUCÍA | MADRID | COMUNIDAD VALENCIANA | CATALUÑA | GALICIA | CASTILLA LA MANCHA | CASTILLA Y LEÓN | PAÍS VASCO | OTROS |
|-----------|--------|----------------------|----------|---------|--------------------|-----------------|------------|-------|
| 30832 | 28680 | 17243 | 13626 | 7733 | 7608 | 7265 | 1302 | 29842 |



| ITALIA | ALEMANIA | EE.UU | PORTUGAL | FRANCIA | R.UNIDO | IRLANDA | POLONIA | BRASIL | ASIA | OTROS |
|--------|----------|-------|----------|---------|---------|---------|---------|--------|------|-------|
| 26996 | 25292 | 18583 | 14313 | 8622 | 7380 | 6555 | 2803 | 2566 | 1737 | 68356 |



ITINERARIOS UTILIZADOS POR LOS PEREGRINOS

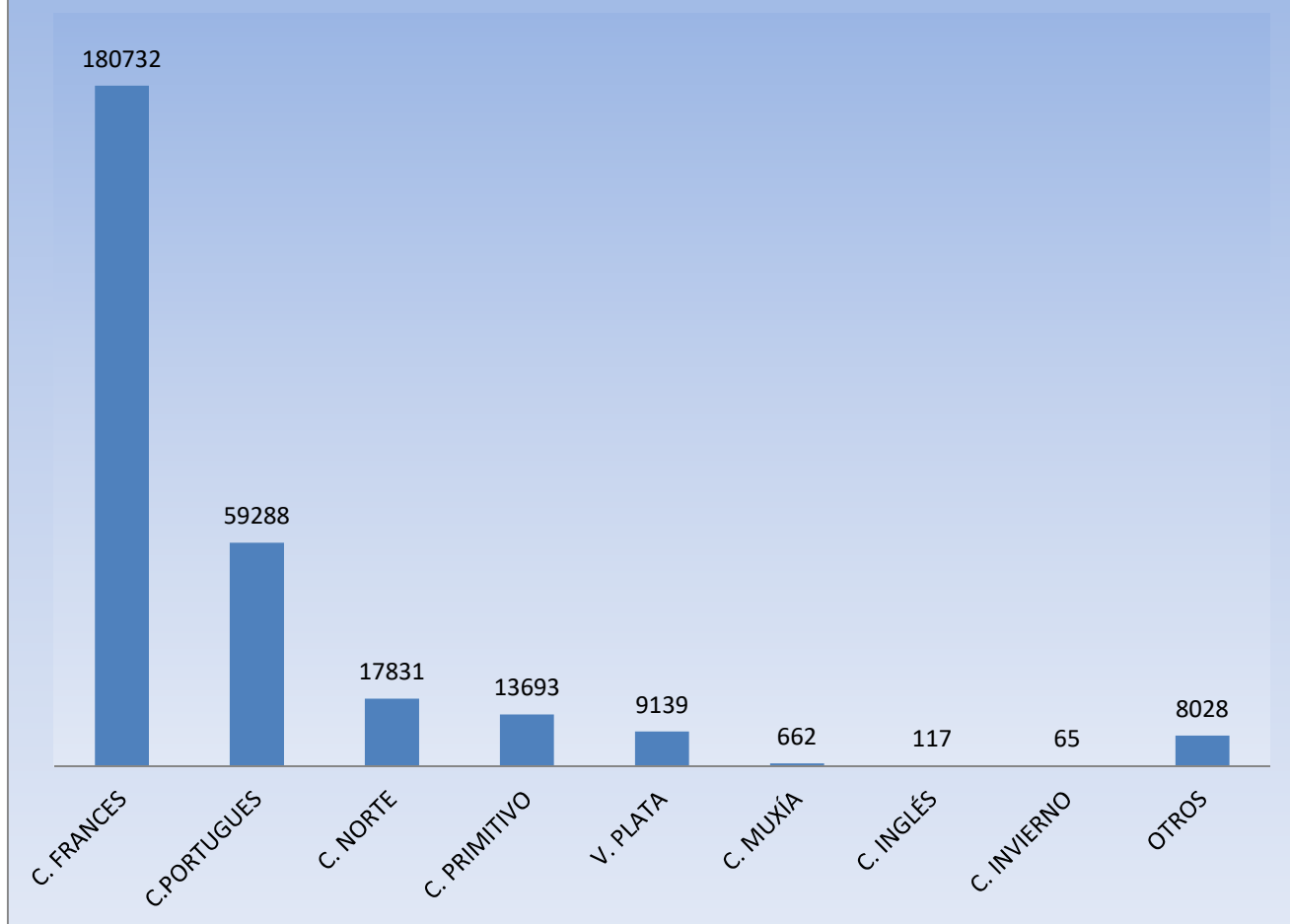
Cuando a principio de la década de los 90 se inició la revitalización del Camino de Santiago que tuvo su primer boom del Jacobeo 93 el Camino de Santiago por excelencia y por ello prácticamente el único utilizado era el Camino Francés, el que discurre por la parte norte de la península y que se inicia en Roncesvalles (Navarra) o el Somport (Huesca) y que atravesando las CC.AA. de Navarra, Aragón, La Rioja, Castilla y León y Galicia, tiene su meta en Santiago de Compostela.

En años posteriores el Camino multiplicó sus itinerarios acogándose algunos de éstos a recorridos históricos como los Caminos del Norte (El de la Costa y el del Interior), la Vía de la Plata (que hace coincidir una ruta principalmente comercial con el camino de peregrinación) y otros muchos hasta completar los 34 itinerarios diferentes que desde las Asociaciones de Amigos del Camino de Santiago se han estudiado, algunos con más éxito y otros que prácticamente solo existe "sobre el papel". Cabe destacar el aumento en el número de peregrinos que en los últimos años recorren el Camino Portugués en sus diferentes variantes, situándose en segundo lugar.

El Camino de Santiago en sí, es el viejo itinerario conocido como "Camino Francés", los demás son caminos que llevan a Santiago algunos más transitados y otros prácticamente sin utilización real. Recogemos en la gráfica siguiente los primeros, según la Oficina del Peregrino de la Catedral de Santiago.

Hay itinerarios que aunque nacen fuera del itinerario jacobeo más utilizado como es el Francés, vierte sus peregrinos a éste como por ejemplo es el caso del Camino de Madrid, Camino del Ebro, la Ruta de la Lana o el Camino del Salvador. También está el caso de los múltiples caminos que parten de las capitales andaluzas, como el Camino Mozárabe, que desembocan en la Vía de la Plata.

ITINERARIOS UTILIZADOS POR LOS PEREGRINOS



MOTIVACIONES DE LOS PEREGRINOS

Aunque el Camino nace desde una perspectiva religiosa y de fe, a medida que el mundo ha evolucionado y más en los tiempos actuales, los motivos por el que recorren el Camino las gentes de nuestros tiempos son de lo más variado. Hay quien lo hace por deporte, por encuentro con amigos, por conocer el arte y la historia medieval, por motivos esotéricos, etc. Cada peregrino es un mundo y por ello se hace extremadamente difícil saber a ciencia cierta sus motivaciones, además hay muchos que no lo hacen por un solo motivos sino mezclan varios de ellos dándolos a todos la misma importancia.

La Catedral de Santiago ha establecido desde hace tiempo tres conceptos en los que aglutina estas motivaciones: religioso, religioso-cultural, o sólo cultural. Publicamos a continuación un estadillo sobre las motivaciones que declaran en la oficina del Peregrino, aun sabiendo que éstas no son muy sinceras porque para conseguir la Compostela (documento acreditativo de haber hecho la peregrinación) se suele exigir que aparezca un sentido religioso o al menos espiritual lo que desde hace mucho tiempo ha motivado que muchos peregrinos, con el fin de conseguir la ansiada Compostela, no tengan ningún escrúpulo para mentir o no decir verdad a la hora de encasillarse en estas motivaciones

| AÑO 2018 | | | | | | |
|--------------|---------------|--------------|---------------|--------------|--------------|-------------|
| MOTIVO | | | | | | |
| MES/CONCEPTO | RELIGIOSO | % | REL-CUL | % | CULTURAL | % |
| ENERO | 554 | 34,03 | 896 | 55,04 | 178 | 10,93 |
| FEBRERO | 1016 | 46,58 | 1004 | 46,03 | 161 | 7,38 |
| MARZO | 4511 | 40,8 | 5508 | 49,82 | 1037 | 9,38 |
| ABRIL | 8594 | 3,95 | 11558 | 52,38 | 1915 | 8,68 |
| MAYO | 16706 | 41,08 | 20776 | 51,09 | 3183 | 7,83 |
| JUNIO | 20070 | 43,93 | 21282 | 46,58 | 4333 | 9,48 |
| JULIO | 25002 | 49,15 | 21039 | 41,36 | 4827 | 9,49 |
| AGOSTO | 26974 | 44,65 | 27005 | 44,7 | 6433 | 10,65 |
| SEPTIEMBRE | 19388 | 41,25 | 23056 | 49,05 | 4562 | 9,71 |
| OCTUBRE | 14079 | 39,55 | 18392 | 51,66 | 3131 | 8,79 |
| NOVIEMBRE | 2510 | 32,81 | 4495 | 58,75 | 646 | 8,44 |
| DICIEMBRE | 623 | 24,75 | 1677 | 66,63 | 217 | 8,62 |
| TOTAL | 140027 | 42,78 | 156688 | 47,87 | 30623 | 9,35 |



SEGÚN LUGARES DE INICIO DE LOS PEREGRINOS

Debemos de dividir a los peregrinos en dos grandes grupos: uno los que buscan la Compostela y que para ello recorren los últimos 100 Km. a pie o 200 Km. en bicicleta, de ahí que destaque el número de peregrinos que comienza en Sarria en particular (27,04 %) y en general en Galicia (21,47 %). Un segundo bloque corresponde a aquellos peregrinos “de largo recorrido” que hacen el Camino Francés en su totalidad y que hasta hace muy pocos años solían iniciar la peregrinación en un lugar tan emblemático como es Roncesvalles y que llegan ahora al 1,69 %, pero que últimamente y con el deseo de atravesar los Pirineos, comienzan en Francia y concretamente en el último pueblo francés que es Saint Jean de Pied de Port (10,05 %). En este grupo debemos incluir a

aquellos otros peregrinos, en número creciente de año en año, que comienzan a caminar en diversos lugares de Europa, destacando lugares jacobeos de Francia, Alemania, Italia, y en general países del centro de Europa (2,45 %). Existe también un lugar de inicio de la peregrinación por el Camino Francés situado en las montañas aragonesas del límite con Francia; es el paso pirenaico del Somport, que en su día fue un lugar destacado de los peregrinos que eran atendidos en uno de los hospitales más importantes que existieron en el mundo, el de Santa Cristina en el Somport y que actualmente recoge un escaso 0,12% de jacobípetas.

Merece especial atención indicar los muchos peregrinos que recorren el llamado Camino Portugués y que, iniciando allí su caminar, se dirigen hasta la frontera del límite de Galicia. Este itinerario ha ido progresivamente en aumento hasta llegar en el año 2018 a un total de 16,67 %.

Finalmente hemos elegido una relación de peregrinos que, principalmente en el Camino Francés, inician su peregrinación en lugares intermedios como Navarra, La Rioja, Burgos, Palencia, León y el Bierzo. A modo de curiosidad hemos contabilizado también a aquellos que recorren el Camino desde Madrid, itinerario nuevo que iniciándose en la capital de España, recorre tierras castellanas para unirse en Sahagún al Camino Francés (0,23 %)

| MES/CONCEPTO | TOTAL | SARRIA | % | REST.GALICIA | % |
|--------------|---------------|--------------|--------------|--------------|--------------|
| ENERO | 1628 | 383 | 23,53 | 339 | 20,82 |
| FEBRERO | 2181 | 528 | 24,21 | 440 | 20,17 |
| MARZO | 11056 | 4476 | 40,48 | 3035 | 27,45 |
| ABRIL | 22067 | 6613 | 29,97 | 4241 | 19,22 |
| MAYO | 40665 | 9632 | 23,69 | 6695 | 16,46 |
| JUNIO | 45685 | 11793 | 25,81 | 8672 | 18,98 |
| JULIO | 50868 | 12898 | 25,36 | 13584 | 26,70 |
| AGOSTO | 60412 | 18273 | 30,25 | 16263 | 26,92 |
| SEPTIEMBRE | 47006 | 13293 | 28,28 | 9507 | 20,23 |
| OCTUBRE | 35602 | 8486 | 23,84 | 5778 | 16,23 |
| NOVIEMBRE | 7651 | 1632 | 21,33 | 1173 | 15,33 |
| DICIEMBRE | 2517 | 489 | 19,43 | 568 | 22,57 |
| TOTAL | 327338 | 88496 | 27,04 | 70295 | 21,47 |

| MES/CONCEPTO | PORTUGAL | % | S.JEAN P. PORT | % | LEÓN | % |
|--------------|--------------|--------------|----------------|--------------|--------------|-------------|
| ENERO | 221 | 13,57 | 201 | 12,35 | 111 | 6,82 |
| FEBRERO | 583 | 26,73 | 180 | 8,25 | 96 | 4,40 |
| MARZO | 1754 | 15,86 | 362 | 3,27 | 290 | 2,62 |
| ABRIL | 5171 | 23,43 | 1509 | 6,84 | 1025 | 4,64 |
| MAYO | 8035 | 19,76 | 5536 | 13,61 | 2414 | 5,94 |
| JUNIO | 7044 | 15,42 | 6042 | 13,23 | 2331 | 5,10 |
| JULIO | 6968 | 13,70 | 3912 | 7,69 | 2979 | 5,86 |
| AGOSTO | 7390 | 12,23 | 3699 | 6,12 | 3096 | 5,12 |
| SEPTIEMBRE | 8805 | 18,73 | 3602 | 7,66 | 2867 | 6,10 |
| OCTUBRE | 6854 | 19,25 | 5891 | 16,55 | 1751 | 4,92 |
| NOVIEMBRE | 1229 | 16,06 | 1604 | 20,96 | 301 | 3,93 |
| DICIEMBRE | 392 | 15,57 | 362 | 14,38 | 128 | 5,09 |
| TOTAL | 54446 | 16,63 | 32900 | 10,05 | 17389 | 5,31 |

| MES/CONCEPTO | BIERZO | % | EUROPA | % | RONCESVALLES | % |
|--------------|--------------|-------------|-------------|-------------|--------------|-------------|
| ENERO | 63 | 3,87 | 25 | 1,54 | 31 | 1,90 |
| FEBRERO | 51 | 2,34 | 28 | 1,28 | 37 | 1,70 |
| MARZO | 268 | 2,42 | 76 | 0,69 | 151 | 1,37 |
| ABRIL | 675 | 3,06 | 380 | 1,72 | 317 | 1,44 |
| MAYO | 1193 | 2,93 | 1230 | 3,02 | 720 | 1,77 |
| JUNIO | 1449 | 3,17 | 1536 | 3,36 | 881 | 1,93 |
| JULIO | 2192 | 4,31 | 1058 | 2,08 | 710 | 1,40 |
| AGOSTO | 2327 | 3,85 | 929 | 1,54 | 1026 | 1,70 |
| SEPTIEMBRE | 1428 | 3,04 | 1272 | 2,71 | 728 | 1,55 |
| OCTUBRE | 906 | 2,54 | 1062 | 2,98 | 706 | 1,98 |
| NOVIEMBRE | 167 | 2,18 | 355 | 4,64 | 167 | 2,18 |
| DICIEMBRE | 124 | 4,93 | 84 | 3,34 | 67 | 2,66 |
| TOTAL | 10843 | 3,31 | 8035 | 2,45 | 5541 | 1,69 |

| MES/CONCEPTO | NAVARRA | % | BURGOS | % | LA RIOJA | % |
|--------------|-------------|-------------|-------------|-------------|------------|-------------|
| ENERO | 56 | 3,44 | 28 | 1,72 | 6 | 0,37 |
| FEBRERO | 52 | 2,38 | 20 | 0,92 | 2 | 0,09 |
| MARZO | 85 | 0,77 | 44 | 0,40 | 28 | 0,25 |
| ABRIL | 243 | 1,10 | 180 | 0,82 | 56 | 0,25 |
| MAYO | 689 | 1,69 | 433 | 1,06 | 106 | 0,26 |
| JUNIO | 650 | 1,42 | 470 | 1,03 | 132 | 0,29 |
| JULIO | 423 | 0,83 | 491 | 0,97 | 177 | 0,35 |
| AGOSTO | 403 | 0,67 | 492 | 0,81 | 160 | 0,26 |
| SEPTIEMBRE | 514 | 1,09 | 486 | 1,03 | 147 | 0,31 |
| OCTUBRE | 542 | 1,52 | 335 | 0,94 | 102 | 0,29 |
| NOVIEMBRE | 129 | 1,69 | 69 | 0,90 | 33 | 0,43 |
| DICIEMBRE | 55 | 2,19 | 27 | 1,07 | 14 | 0,56 |
| TOTAL | 3841 | 1,17 | 3075 | 0,94 | 963 | 0,29 |

| MES/CONCEPTO | MADRID | % | SOMPORT | % | PALENCIA | % | OTROS | % |
|--------------|------------|-------------|------------|-------------|------------|-------------|--------------|-------------|
| ENERO | 1 | 0,06 | 1 | 0,06 | 3 | 0,18 | 159 | 9,77 |
| FEBRERO | 3 | 0,14 | 8 | 0,37 | 7 | 0,32 | 146 | 6,69 |
| MARZO | 20 | 0,18 | 10 | 0,09 | 14 | 0,13 | 443 | 4,01 |
| ABRIL | 26 | 0,12 | 33 | 0,15 | 15 | 0,07 | 1583 | 7,17 |
| MAYO | 70 | 0,17 | 36 | 0,09 | 39 | 0,10 | 3837 | 9,44 |
| JUNIO | 81 | 0,18 | 78 | 0,17 | 50 | 0,11 | 4476 | 9,80 |
| JULIO | 288 | 0,57 | 56 | 0,11 | 81 | 0,16 | 5051 | 9,93 |
| AGOSTO | 98 | 0,16 | 64 | 0,11 | 52 | 0,09 | 6140 | 10,16 |
| SEPTIEMBRE | 86 | 0,18 | 60 | 0,13 | 36 | 0,08 | 4175 | 8,88 |
| OCTUBRE | 65 | 0,18 | 42 | 0,12 | 31 | 0,09 | 3051 | 8,57 |
| NOVIEMBRE | 18 | 0,24 | 14 | 0,18 | 4 | 0,05 | 756 | 9,88 |
| DICIEMBRE | 4 | 0,16 | 4 | 0,16 | 2 | 0,08 | 197 | 7,83 |
| TOTAL | 760 | 0,23 | 406 | 0,12 | 334 | 0,10 | 30014 | 9,17 |

